




**DAISHIN
SECURITIES
ANNUAL
REPORT 2016**



DAISHIN SECURITIES

ANNUAL REPORT 2016



회사 현황

이사말

BOD

자본금 및 배당

Introduction

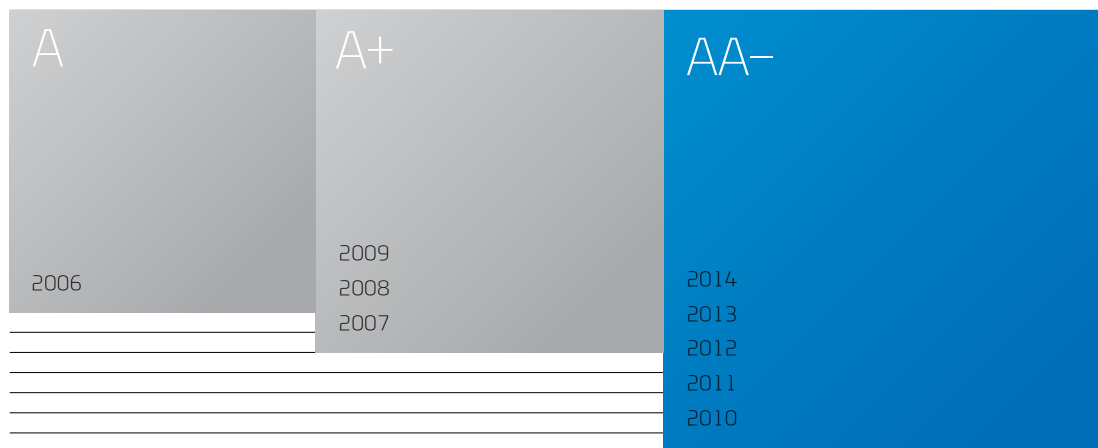
회사현황

회사정보

업종	금융투자업
사업부문	투자매매업, 투자중개업, 신탁업, 투자자문업, 투자일임업 등
설립일	1962년 7월 27일
상장일	1975년 10월 01일
본점주소	서울시 영등포구 국제금융로 8길 16 대신증권빌딩
임직원수	1,736명
국내영업망	55개 (1영업부, 1영업소, 53개 영업점)
해외영업망	1개 해외 현지법인(홍콩현지법인), 2개 해외 사무소(일본 동경사무소, 중국 상해사무소)
자본금	4,349억원
자기자본	1조 7,315억원
자산총계	18조 6,860억원

2015년말, 연결기준

신용등급



요약재무제표

FY13 2013.4.1 ~ 2013.12.31 (* 사업기간 변경에 따라 9개월 실적치)

FY14 2014.1.1 ~ 2014.12.31

FY15 2015.1.1 ~ 2015.12.31

연결 요약재무제표

단위 : 십억 원	FY13	FY14	FY15
영업수익	1,487.7	2,228.9	3,441.1
영업비용	1,499.4	2,181.1	3,271.0
영업이익	-11.7	47.8	170.1
영업외손익	34.2	4.2	10.6
법인세차감전 순이익	22.5	52.0	180.7
당기순이익	15.1	43.7	136.2
총자산	13,824.1	18,221.7	18,686.0
총부채	12,189.5	16,578.8	16,954.5
자본총계	1,634.6	1,642.9	1,731.5
보통주 주당순이익	187	574	1,893

별도 요약재무제표

단위 : 십억 원	FY13	FY14	FY15
영업수익	1,437.3	2,049.1	3,220.4
영업비용	1,448.7	2,044.4	3,095.6
영업이익	-11.4	4.7	124.8
영업외손익	40.6	0.3	5.1
법인세차감전 순이익	29.1	5.0	129.9
당기순이익	23.9	4.5	96.4
총자산	13,289.2	15,855.0	16,218.6
총부채	11,629.3	14,227.8	14,538.3
자본총계	1,659.9	1,627.2	1,680.3
보통주 주당순이익	304	47	1,336



회장 인사말

존경하는 대신증권 주주 여러분!

안녕하십니까

대신증권을 변함없이 응원해 주시는 주주 여러분의 성원에 깊은 감사의 말씀을 드립니다. 지난 55년 동안 끊임없는 도전과 난관 속에서도 우리 대신증권은 주주 여러분의 한결 같은 지지와 신뢰에 힘입어 지속적인 성장을 이루어 왔습니다.

대신증권은 지난 수년간 다양한 신규 비즈니스를 발굴하여 성장 동력을 강화해 왔습니다. 대신증권은 기존 증권 사업부문과 함께 NPL, 저축은행, 자산운용, 프라이빗에쿼티 등 다양한 비즈니스를 영위하는 종합금융그룹으로 발돋움 하였습니다. 지난해에는 에프앤아이 뿐만 아니라 저축은행, 자산운용, 그리고 프라이빗에쿼티까지 안정적인 성장세를 보이며 실적도 대폭 향상되었습니다.

우리나라는 고령사회를 넘어 초고령 사회로 접어들고 있습니다. 기대 수명은 100세까지 늘어나는 반면, 연금자산은 줄어들고 은퇴 후 삶에 대한 걱정은 늘어나고 있습니다. 이제는 은퇴 후 30년, 40년이란 시간을 위해 젊은 시절부터 생애주기를 고려한 투자를 하고 자산을 관리해야 하는 시대입니다.

대신증권은 고객들의 평생 자산관리를 위해 회사의 전략방향을 WM중심으로 정하고 자산관리 상품 및 서비스 역량 강화를 위해 전사적인 노력을 기울여 왔습니다. 맞춤형 생애주기별 자산관리 서비스를 고도화하고, 개인연금, 퇴직연금 부분을 강화시켰습니다. 또한 온라인 자산관리 플랫폼을 구축하여 고객들이 언제 어디서나 쉽게 자산관리 서비스를 받을 수 있도록 하였습니다.

지난 해부터 대신증권은 대신만의 투자철학에 기반한 논리와 뷰(View)를 통해 고객들에게 차별화된 상품과 서비스를 제공하고 있습니다. 대신증권은 작년 글로벌 금융환경을 정확하게 예측한 '달러자산에 투자하라' 라는 하우스 뷰를 통해 시장과 고객들에게 큰 호응을 얻었습니다.

하우스뷰는 고객의 자산을 안전하게 지키고 증대시키기 위한 우리의 고민을 담은 대신의 투자 철학입니다.

이제는 단순한 상품과 서비스의 판매가 아니라 대신만의 투자철학을 가지고 고객 가치를 제고해야 합니다. 장기적인 안목의 논리와 뷰를 가지고 고객의 미래를 설계하고 고객과의 신뢰를 쌓아갈 것입니다.

존경하는 주주 여러분!

오늘날은 4차 산업 혁명의 시대입니다. 새로운 기술들의 등장은 업종 간 경계를 허물어뜨리고 새로운 도전과 기회를 가져오고 있습니다. 핀테크의 등장과 모바일 중심의 금융서비스는 우리의 금융 생활을 근본적으로 변화시켰습니다. 이제는 모바일을 통해 언제, 어디서든 자산관리를 받을 수 있는 온디맨드형 서비스가 요구되는 시대입니다.

변화는 선택이 아닌 삶의 법칙입니다. 과거와 현재를 바라보는 기업은 도태되고 미래를 바라보는 기업만이 살아남을 것입니다. 우리는 이미 환경과 트렌드 분석을 통해 미래전략을 수립하고 경쟁력을 강화해오고 있습니다. 지난해 로보어드바이저리 기능이 탑재된 웰스 어드바이저를 출시하여, 인공지능 기반 자산관리시대를 열었습니다. 이에 한발 더 나아가 로보어드바이저리 기반 자산관리를 고도화하기 위한 알고리즘과 시스템을 개발하고 있습니다. 우리 대신은 빅데이터, 로보어드바이저 등 트렌드 변화를 선도하는 차별적 모바일 서비스를 구축하여 시대를 선도하는 기업으로 성장할 것입니다.

존경하는 주주 여러분!

대신의 사명은 '고객과 함께 성장하는 Financial Health Partner'입니다. 우리 대신은 고객들이 100세 시대에 재무적으로 건강한 삶을 영위할 수 있도록 최선을 다해 자산을 관리하는 신실한 금융주치의가 되겠습니다.

그 동안 보내주신 주주 여러분의 신뢰와 성원에 다시 한 번 깊은 감사의 말씀을 드리며, 앞으로도 변함없는 관심과 사랑을 부탁드립니다.

대신금융그룹 회장
이여룡



대표이사 인터뷰

Q1. 2015년 경영성과에 대해 설명해 주십시오.

우리의 미션은 ‘고객과 함께 성장하는 Financial Health Partner’입니다. 대신의 전 임직원은 저금리, 저성장, 고령화의 시대적 흐름 속에서 고객의 평생 재무적 건강을 책임져야 할 사명을 안고 있습니다.

지난해 발표한 대신하우스뷰는 고객의 입장에서 고객의 자산을 지키기 위한 대신만의 논리와 관점입니다. 하우스뷰에 기반한 자산관리 서비스로 변동성이 커지는 시장 상황에서 고객의 자산을 안정적으로 지켜냄으로써 고객들의 뜨거운 호응을 얻었습니다.

지난해는 그 동안 차별화된 비즈니스 모델을 구축해온 당사의 노력이 본격적으로 결실을 맺은 한 해였습니다. 지난 하반기 연이은 시장 악재로 주식시장 거래대금이 크게 감소했습니다. 투자심리 위축으로 금융상품 판매 역시 크게 둔화된 가운데, 계열사들의 실적은 지속적인 증가세를 보이며 연결 수익의 든든한 기반으로 자리매김 하였습니다.

2014년에 인수한 대신에프앤아이는 지난해 세전이익 678억원을 달성하며 업계 최고의 NPL 투자 및 회수 경쟁력을 다시 한번 증명하였습니다. 대신저축은행은 지난해 말 여신액이 8,751억원까지 증가하며 안정적인 성장을 이루었고, 대신자산운용은 아시아컨슈머펀드, 글로벌고배당펀드 등 지속적인 신상품 출시로 수익성 수탁고를 중심으로 수익 기반을 강화시켰습니다. 또한 2014년에 출범한 대신프라이빗에쿼티도 지난해 새롭게 세컨더리펀드를 설정하며 신규 수익원을 창출하였습니다.

이제 우리는 대신증권과 더불어, 대신에프앤아이, 대신저축은행, 대신자산운용, 대신프라이빗에쿼티 등 100% 자회사를 통해 종합금융투자회사로 도약하였습니다. 각 사업부문의 핵심역량을 강화하고, 사업 간 시너지 효과를 통한 차별화된 수익원을 창출하여 주주 여러분의 기대에 부응하겠습니다.

Q2. 2016년 경영전략에 대해 설명해 주십시오.

2016년은 우리 대신이 차별화된 투자철학을 기반으로 한 ‘논리와 뷰(View)’를 파는 회사로 고객에게 확실하게 인식되는 원년이 됐으면 합니다.

지난해 ‘달려자산에 투자하라’라는 대신하우스뷰를 발표하여 시장에 많은 호응을 얻었습니다. 대신하우스뷰는 장기적인 시장전망을 통해 고객의 자산을 관리하고 보호하기 위한 대신만의 투자철학입니다. 이제는 단순한 상품과 서비스를 파는 자산관리에서 벗어나 대신만의 차별화된 투자철학이 경쟁력의 핵심이 될 것입니다. 대신만의 확신에 찬 논리와 관점을 통해 고객에게 진정성 있는 자산관리를 제공하여 고객과의 신뢰를 강화해 나가겠습니다.

두 번째 전략목표는 ‘평생 투자건강을 위한 맞춤형 자산 리밸런싱’입니다. 저성장시대의 자산관리 시장은 공급자 중심에서 벗어나 철저히 수요자 중심으로 전환될 것입니다. 이제는 고객의 투자수익 뿐만 아니라 절세, 상속, 노후대비 등 세분화된 니즈를 고려한 자산관리가 필요합니다. 고객 개개인에게 귀 기울여 생애주기별 니즈를 파악하고 진정한 고객만족을 제공할 것입니다.

마지막으로 당사는 다가올 4차 산업혁명에 적극 대응하여 트렌드를 선도하는 모바일 자산관리 서비스를 구축할 것입니다. 로보어드바이저를 활용한 개별 투자자의 투자 성향에 맞춘 자산관리 서비스를 출시하여 맞춤형 포트폴리오는 제공할 것입니다. 빅데이터에 기반하여 고객의 투자 목적과 성향을 분석하고, 글로벌 자산배분을 통해 안정적인 자산관리 서비스를 제공할 것입니다.

2016년, 우리 대신의 임직원은 혼연일체로 경영목표 달성하여 존경하는 주주 및 투자자 여러분들의 기대에 부응할 것입니다.

대신증권 대표이사
나재철

나재철

Board of Directors

이사회 현황

대신증권은 의사결정, 경영활동, 그리고 감독체계 전 부문에서 투명성 확보와 책임경영을 실천을 지향합니다. 당사는 이사회 중심의 효율과 책임에 기반한 우수한 지배구조를 구축하였으며, 이를 통해 이해 관계자의 권리를 보호하고 기업가치를 높여 나가고 있습니다. 이사회는 총 8명으로 구성되어 있으며 그 중 5명이 사외이사입니다. 또한 이사회 내에는 감사위원회, 사외이사후보추천위원회, 리스크관리위원회, 경영발전보상위원회 등 4개의 소위원회가 있습니다.



회장 이어룡

경영진 3인



대표이사 나재철



사장 양흥석



사외이사 박찬수

금융감독원 부원장보,
LIG손해보험 상근감사위원
하비스트 대표



사외이사 김창봉

국세청, 관세청, 산업통상자원부,
기획재정부 정부정책 평가위원
기업경영학회 회장
중앙대학교 산업창업경영대학원
(경영학부 교수)

사외이사 5인

지배구조에 대한 외부평가

대신증권은 한국지배구조연구원(CGS)에서 매년 조사, 공포하는 기업별 지배구조 평가 등급에서 A 등급을 받았습니다. 한국지배구조연구원은 당사의 지배구조가 기업지배구조 모범규준에서 제시한 체계를 적절히 갖추고 있으며, 지배구조 리스크로 인한 주주가치 훼손의 여지가 적다고 평가하였습니다.



사외이사 정상명

대검찰청 검찰총장
학교법인현암학원 이사장
정상명법률사무소 변호사



사외이사 신재국

광주지방국세청 조사국장
충북지방국세청 조사국장
세무법인 리앤케이 대표



사외이사 이지원

삼일회계법인 근무
L&C 세무회계사무소 대표

자본금 및 배당

발행주식의 종류와 수

대신증권은 균형 잡힌 성장을 통해 기업의 가치를 제고하고, 이를 기반으로 주주가치를 극대화시키는 주주 중심의 경영철학을 실천해왔습니다.

보통주	50,773,400주 (금액: 253,867,000,000원)
1우선주	26,000,000주 (금액: 130,000,000,000원)
2우선주	10,000,000주 (금액: 50,000,000,000원)

총 자본금

434,867,000,000 원

자사주 20만주 이익소각
2002. 9. 16

18년 연속 현금배당 실시

대형 증권사 가운데 유일하게 18년 연속 현금배당을 지급하는 등 회사이익의 주주환원을 위해 노력해왔습니다. 이는 수년 간 비즈니스 모델을 발전시키고, 수익구조를 다변화해 회사 이익의 질을 크게 높인 결과였습니다. 앞으로도 대신증권은 주주가치 극대화를 주요 경영목표로 삼고 주주중심의 투명경영을 실천해 나가겠습니다.

		FY98	FY99	FY00	FY01	FY02	FY03	FY04	FY05
주당배당액	보통주	500원	1,500원	750원	500원	500원	650원	500원	1,000원
	제1종우선주	550원	1,550원	800원	550원	550원	700원	550원	1,050원
	제2종우선주	-	-	-	-	-	-	-	-
배당수익률	보통주	3.7%	8.8%	7.3%	1.9%	3.3%	3.8%	3.3%	4.9%
	제1종우선주	5.9%	12.2%	13.4%	4.4%	7.4%	7.4%	5.1%	6.8%
	제2종우선주	-	-	-	-	-	-	-	-
배당성향		46.4%	33.7%	65.7%	288.1%	90.9%	66.5%	90.0%	47.6%

2015년 자사주 변동현황

	기준일		보통주	1우선주	2우선주
기초수량	2015.01.01		8,604,183	4,000,000	840,000
변동내역	2015.03.31	이연 성과급 지급	236,103		
	2015.04.24	자사주 취득	1,800,000	600,000	240,000
	2015.12.30	이연 성과급 지급	65,006		
기말 수량	2015.12.30		10,103,074	4,600,000	1,080,000
총 발행주식수 대비 비율			19.9%	17.7%	10.8%

	FY06	FY07	FY08	FY09	FY10	FY11	FY12	FY13	FY14	FY15
	1,000원	1,250원	1,000원	1,000원	750원	650원	500원	200원	250원	500원
	1,050원	1,300원	1,050원	1,050원	800원	700원	550원	250원	300원	550원
	-	1,250원	1,000원	1,000원	750원	650원	500원	200원	250원	500원
	4.4%	5.2%	5.4%	5.9%	4.8%	5.3%	5.1%	2.6%	2.5%	4.0%
	7.2%	9.5%	12.9%	9.8%	7.7%	8.8%	8.4%	4.4%	4.6%	6.9%
	-	10.3%	13.6%	10.6%	8.10%	8.6%	8.2%	3.9%	4.1%	6.8%
	77.5%	59.7%	77.6%	86.5%	70.8%	56.8%	225.5%	68.2%	427.1%	37.9%

비즈니스 모델

비즈니스 성과

2016년 전략 목표 및 세부 과제

주요 자회사 소개

Business and Strategy

차별화된 비즈니스 모델로
경쟁력 있는 종합금융투자회사로 도약

대신증권은 지난 5년 간 브로커리지 중심의 수익구조에서 벗어나 다양한 비즈니스로 사업영역을 확대시켜왔습니다.

이제 대신증권은 브로커리지, WM, IB 등 전통적인 비즈니스 뿐만 아니라, 자산운용업, 여신업, NPL, PE 등 다양한 금융분야에서 새로운 가치를 창출하고 있습니다.

각 비즈니스별 사업모델을 지속적으로 성장시키고, 사업 간 융합으로 새로운 시너지 가치를 창출할 것입니다. 더욱 확대된 비즈니스 영역을 기반으로 차별화된 비즈니스 모델 가진 경쟁력 있는 종합금융투자회사로 도약하겠습니다.

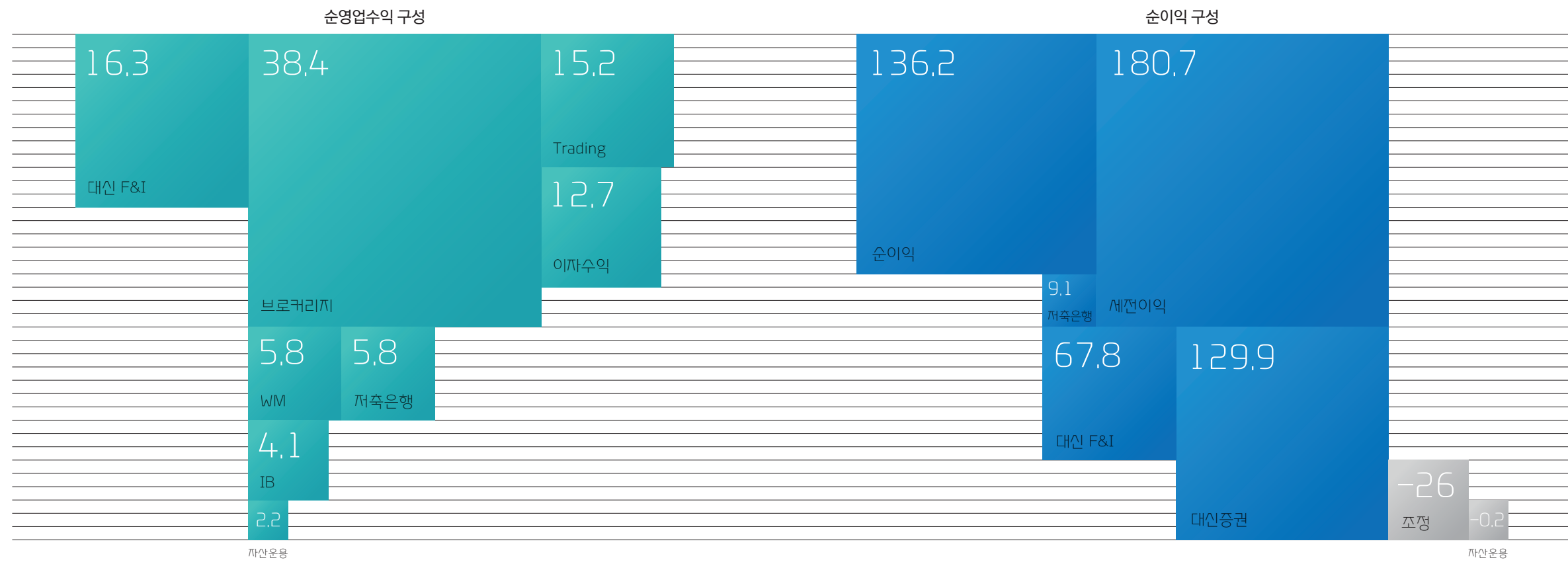
비즈니스 모델

WM
브로커리지
Trading
IB
이자
에프앤아이
저축은행
자산운용
프라이빗에쿼티

비즈니스 성과

단위 : 십억 원

	대신증권 Daishin Securities	대신에프앤아이 Daishin F&I	대신저축은행 Daishin Savings Bank	대신자산운용 Daishin Asset Management	대신프라이빗에쿼티 Daishin Private Equity	대신경제연구소 Daishin Economic Research Institute	Daishin Securities Asia
자산총계	16,218.6	2,009.6	1,030.7	38.1	9.9	8.7	6.5
자본총계	1,680.3	376.7	124.1	33.6	9.8	6.7	5.8
세전이익	129.9	67.8	9.1	-0.2	0.2	-0.1	0.3



* 기타 및 조정 : 대신프라이빗에쿼티, 대신경제연구소, 홍콩법인 및 기타 조정항목 등

2016년 전략목표 및 세부과제

대신증권은 '저성장, 저금리, 고령화'에 따른 변화된 미래 경영환경 분석을 토대로 전략목표를 설정하고, 목표달성을 위한 세부과제를 추진하고 있습니다. 고객에게 일회성 금융상품이 아니라, 장기적인 안목에 기반한 논리와 관점으로 차별화된 투자 포트폴리오를 제공할 것입니다. 고객의 투자 건강을 면밀히 살피고, 고객의 연령대에 맞는 '생애주기별 맞춤형 자산관리 서비스'를 제공하여 고객의 평생 재무적 건강을 책임지겠습니다. 또한 핀테크 등 빠르게 변화하는 금융환경 변화에 대응하여 차세대 모바일 시스템을 구축하고, 온라인자산관리 시장을 선도해 나가겠습니다.

I. 논리와 View를 파는 회사

II. 평생 투자건강을 위한 맞춤형 자산 리밸런싱

III. 트렌드를 선도하는 모바일 서비스

1
대신만의 투자철학 제공(차별화)

2
HNW고객 확충

3
금융주치의 PB능력 제고 및
WM 비즈니스 브랜드화

1
맞춤형 생애주기별 서비스 구축

2
연금 영업 강화

1
모바일 전략상품 판매 강화

2
고객별 맞춤형 서비스 강화

3
핀테크 등 트렌드 변화를 선도하는
차별적 모바일 서비스 구축



대신에프앤아이 Daishin F&I

대신에프앤아이는 부실채권 정리를 목적으로 설립한
우리나라 최초의 민간배드뱅크로서
2014년 5월 대신금융그룹의
지붕아래 새롭게 재탄생했습니다.



대신저축은행 Daishin Savings Bank

대신저축은행은 고객의 신뢰를
최고의 가치로 여기는 대신금융그룹의 일원이며,
고객이 신뢰하는 대한민국 대표
저축은행이 되는 것이 목표입니다.



대신자산운용 Daishin Asset Management

대신자산운용은 대신증권이 100%출자한
전문 자산운용회사로서 1988년 3월 투자자문사로
시작한 이래 지난 20년간 고객여러분들의
자산관리에 최선의 노력을 다해 왔습니다.

주요 자회사 소개

대신에프앤아이

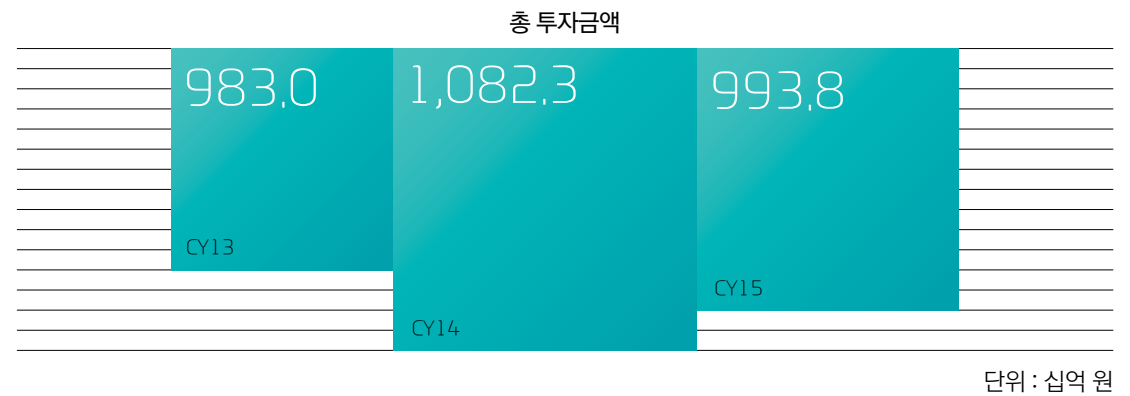
대신에프앤아이

대신에프앤아이는 2001년도에 설립된 국내 최초의 NPL 투자전문회사로서, 업계 최고의 경쟁력을 보유한 NPL 업계의 선두주자입니다. 에프앤아이는 자산유동화에관한법률상의 유동화전문회사가 부실채권을 유동화자산으로 하여 발행하는 유동화증권의 인수 및 처분업무 또는 이와 유사한 금융자산에 대한 투자업무를 주요 사업영역으로 하고 있습니다.

대신에프앤아이는 차별화된 투자 노하우 및 자산관리 시스템을 통해 투자 및 자산관리의 효율적 분리, 그리고 견제와 균형을 바탕으로 우수한 NPL 투자 및 회수 경쟁력을 갖추고 있습니다. 2016년은 수익다변화 및 수익률 제고를 통해 종합투자회사로 도약하는 원년이 될 것입니다. 이를 위해 전통적인 NPL 투자대상 외에 부실자산시장 및 기업구조조정시장에서 다양한 대체투자를 발굴하여 지속적으로 수익모델을 강화시켜 나가겠습니다. 또한 증권, 저축은행, 자산운용 등 그룹 내 협업을 통해 그룹시너지를 제고시켜 보다 차별화된 경쟁력을 갖춘 회사로 성장하겠습니다.

2015년도 주요 성과

당사는 2015년말 연결기준 총자산 2조 96억원, 세전이익 678억원을 달성하였습니다. 2015년 NPL 업계의 치열한 경쟁구도 하에서도 수익구조 다변화와 자산관리 강화를 통해 목표대비 초과 수익을 달성하였습니다.



단위: 십억 원	CY13	CY14	CY15
세전순이익	56.8	71.8	67.8
총 투자금액	983.0	1,082.3	993.8

주요 자회사 소개

대신저축은행

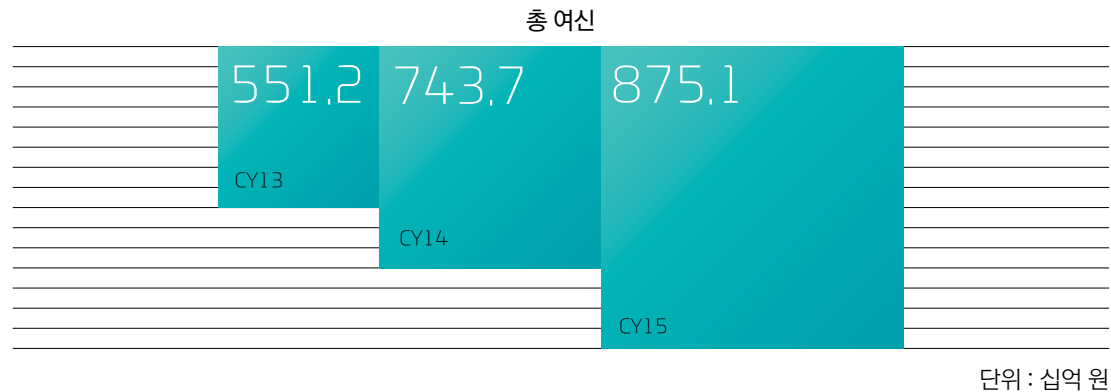
대신저축은행

대신증권이 100% 출자하여 2011년 8월 중앙부산, 부산2, 도민저축은행의 자산부채 이전을 통하여 새롭게 태어났습니다. 대신저축은행은 서울, 강원, 부산지역의 영업망을 보유하고 있으며, 기업금융 부문의 전문성 강화와 더불어 그룹 내 시너지 창출을 통해 안정적인 성장을 하고 있습니다.

2016년에는 여신규모 1조원 이상의 우량저축은행을 목표로 안정적으로 성장하겠습니다. 플랫폼 비즈니스 제휴 및 그룹 내 연계영업 확대 등 수익원을 다각화하고 중금리대출 시장 진입을 통해 서민금융부문의 영업을 확대하겠습니다. 또한, 기존의 모바일 및 인터넷 등 비대면 영업채널의 고객 저변을 확대하고 다양한 금융서비스를 제공할 예정입니다.

2015년도 주요 성과

대신저축은행은 영업과 리스크관리의 조화를 통해 안정적인 예대마진 수익기반을 마련하였습니다. 2015년에 기업금융 부문의 영업네트워크 및 소비자금융 확대로 총여신은 전년대비 17.7% 증가한 8,751억원을 달성하였고, 세전이익은 전년대비 59.6% 증가한 91억원을 실현하였습니다. 안정적인 리스크관리 체계를 통해 고정이하여신비율은 전년대비 6.4%p 개선되어 9.9%를 기록하였습니다.



단위 : 십억 원	CY13	CY14	CY15
총 여신 주1)	551.2	743.7	875.1
세전순이익	-11.8	5.7	9.1
고정이하여신비율	30.4%	16.3%	9.9%

주1) 총 여신은 가지금금 및 할증차금을 포함한 수치임

주요 자회사 소개

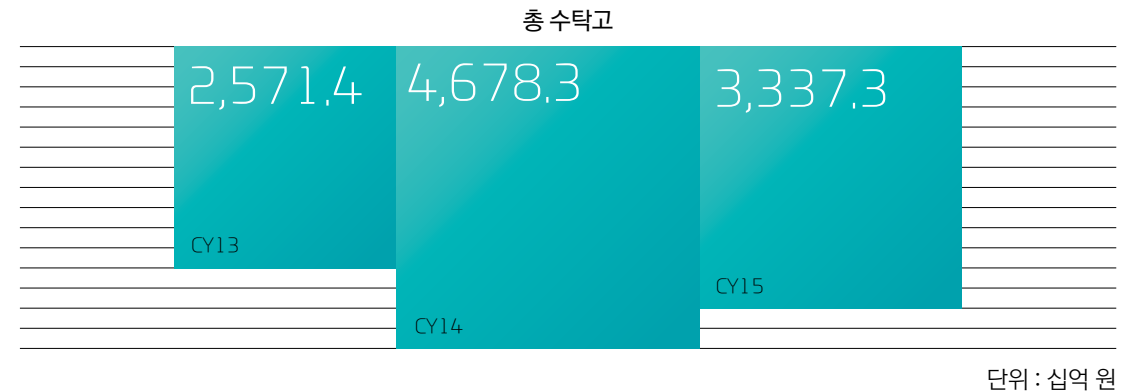
대신자산운용

대신자산운용

대신자산운용은 1980년 3월 대신투자자문주식회사로 설립되어, 1996년 7월 투신투자신탁운용주식회사로 상호를 변경하고 주식형 투자신탁업무를 시작하였습니다. 2010년 5월 대신자산운용 주식회사로 사명 및 CI를 변경하고, 2013년 3월 창의투자자문을 합병하여 투자일임 및 자문형 랩 업무까지 영위하는 전통 있는 자산운용사입니다. 2016년 자산운용 시장은 신규 헤지펀드 운용사의 진입이라는 도전과 함께, 저금리/고령화 시대에 적합한 절대수익형, Passive형 펀드에 대한 수요가 증가하는 기회가 공존하고 있습니다. 대신자산운용은 인덱스 펀드와 채권형 펀드를 전략상품으로 선정하여 안정적인 수탁고 증대와 수익원 강화를 이루어 나가겠습니다.

2015년도 주요 성과

2015년 순이익은 영업외비용의 증가로 0.2억원 적자를 기록하였습니다. 2015년말 수탁고는 3조 3천억원으로 2013년말 대비 29.8% 증가하였습니다. 특히 글로벌스트래티지멀티에셋펀드, 글로벌고배당펀드 등 지난해 신규 설정된 펀드를 중심으로 수탁고가 증가하여 수익기반 강화에 기여하였습니다.



단위 : 십억 원	CY13	CY14	CY15
총 수탁고	2,571.4	4,678.3	3,337.3
수수료 수익			
자산관리 수수료	0.8	0.8	0.9
집합투자기구 운용보수	2.1	7.5	7.2

FINANCIAL HIGHLIGHT

손익과 재무 현황

자산 부채와 현금 및 시차 현금

Management's Discussion & Analysis

Financial Highlight

2015 회계연도 별도 기준

2015 회계연도 당기순이익은 전 사업부문 흑자 달성에 힘입어 전년대비 919억원 증가한 964억원을 기록하였습니다.

대신하우스부를 기반으로 한 차별화된 서비스를 선보인 WM 부문은 ELS, 펀드, Wrap 등 금융상품 판매 증가에 힘입어 전기 대비 19.1% 증가한 307억원을 달성하였습니다. 브로커리지 부문은 시장거래대금 회복과 시장점유율 확대로 전기 대비 39.7% 증가한 2,020억원을 기록하였습니다. Trading 부문은 ELS 기초자산 지수 급락 및 글로벌 증시 불확실성 확대에 인한 ELS 조기상환 지연 및 투자심리 악화로 전기 대비 7.7% 감소한 803억을 시현하였습니다. IB 부문은 부동산금융, 구조화금융 등을 중심으로 한 성공적인 수익다변화를 통해 전기 대비 103.4% 증가한 216억원을 기록하였습니다. 이자수익은 신용용자 및 담보대출의 안정적인 증가로 전기 대비 19.7% 증가한 671억원을 달성하였습니다. 기타 부문은 대신에프앤아이 배당금 199억원을 반영하여 전기 대비 286억원 증가한 295억원을 기록하였습니다.

판매비와 관리비는 인건비의 감소로 전기 대비 4.3% 감소한 3,064을 기록하였습니다.

단위 : 십억 원	FY13	FY14	FY15
순영업수익	223.3	324.9	431.2
Wealth Management	14.9	25.8	30.7
브로커리지	116.8	144.6	202.0
Trading	47.6	87.0	80.3
Investment Banking	9.9	10.6	21.6
이자수익	37.7	56.0	67.1
기타	-3.5	0.9	29.5
판매비와 관리비	234.8	320.2	306.4
인건비	131.9	191.3	171.9
일반관리비	79.9	108.0	119.0
감가상각비	23.0	20.9	15.5
영업이익	-11.4	4.7	124.8
영업외손익	40.6	0.3	5.1
세전순이익	29.1	5.0	129.9
당기순이익	23.9	4.5	96.4

사업부문별 성과

고객기반

금융주치의 MBA


금융주치의는 대신증권만의 차별화된 논리와 View를 바탕으로 WM 서비스를 제공하는 전문 PB입니다. 2015년부터 금융주치를 대상으로 금융주치의 MBA 과정을 신설하여 다양한 전문 분야별 보수과정을 제공하는 맞춤형 교육을 실시하고 있습니다. 이 프로그램에는 500명의 대신증권 영업직원들 중 역량심사를 통해 선발된 최정예 금융주치의 단 45명만이 참여하고 있습니다. 대신증권은 전문적인 교육을 통해 '고객에게 신뢰받는 파트너'인 금융주치의의 역량을 성장시키기 위해 모든 역량을 집중하고 있습니다.

고객예탁자산

고객예탁자산은 2013년말 31.6조원에서 2015년말 37.0조원으로 17.1% 성장하였습니다. 지난해 대비 ELS, 채권, 신탁, RP 등은 감소하였으나, 펀드, WRAP, 퇴직연금 등은 자산관리 수요의 확대에 꾸준한 증가세를 보였습니다. 당사는 달러자산 포커스랩, 달러자산 ELS, 달러RP 등 하우스부예 기반한 다양한 상품을 출시하여 고객 기반을 확대하고 있습니다.

단위 : 조 원	위탁자산	금융자산						총 금융자산	총 고객자산
		채권	ELS	RP(CMA)	펀드	WRAP	신탁 및 기타		
2013	16.0	2.3	1.4	3.3	3.8	0.1	4.7	15.6	31.6
2014	17.2	2.0	1.4	3.2	4.6	1.3	6.2	18.7	35.9
2015	21.8	1.5	1.2	2.7	4.6	2.8	2.4	15.2	37.0

* 기타 : CD/CP, 퇴직연금, 방카슈랑스



사업부문별 성과

Wealth Management

WM 부문 수익

당사는 2015년 대신하우스부로 '달러자산에 투자하라'를 제시하였습니다. 대신하우스부는 1년 이상의 장기적인 안목을 가지고 고객의 재무건강을 지키기 위한 당사만의 차별화된 투자 철학입니다. 대신하우스부에 기반하여 당사는 100조클럽 ELS, 달러 RP, 달러자산 포커스랩 등 달러자산에 투자하는 차별화된 금융상품을 선보였습니다. 금융상품 판매의 증가로 2015년 WM 부문의 수익은 전기 대비 19.1% 증가한 307억을 시현하였습니다.

금융상품별로 보면, 글로벌 증시 불확실성 확대에 따른 파생결합증권 판매 위축으로 파생결합증권 판매수수료는 전기 대비 25.9% 감소한 80억원을 기록하였습니다. 펀드 판매보수 및 수수료는 전기 대비 53.6% 증가한 149억원을 기록하며 높은 증가세를 보였습니다. WRAP 수수료는 대신 마스터즈랩, 대신 메자닌랩 등 다양한 신상품 출시에 힘입어 전기 대비 85.7% 증가한 13억원을 기록하였고, 신탁보수는 전기 대비 41.3% 증가한 65억원을 기록하였습니다.

단위 : 십억 원	FY13	FY14	FY15
파생결합증권	7.6	10.8	8.0
펀드	4.9	9.7	14.9
WRAP	0.1	0.7	1.3
신탁	2.3	4.6	6.5
합계	14.9	25.8	30.7

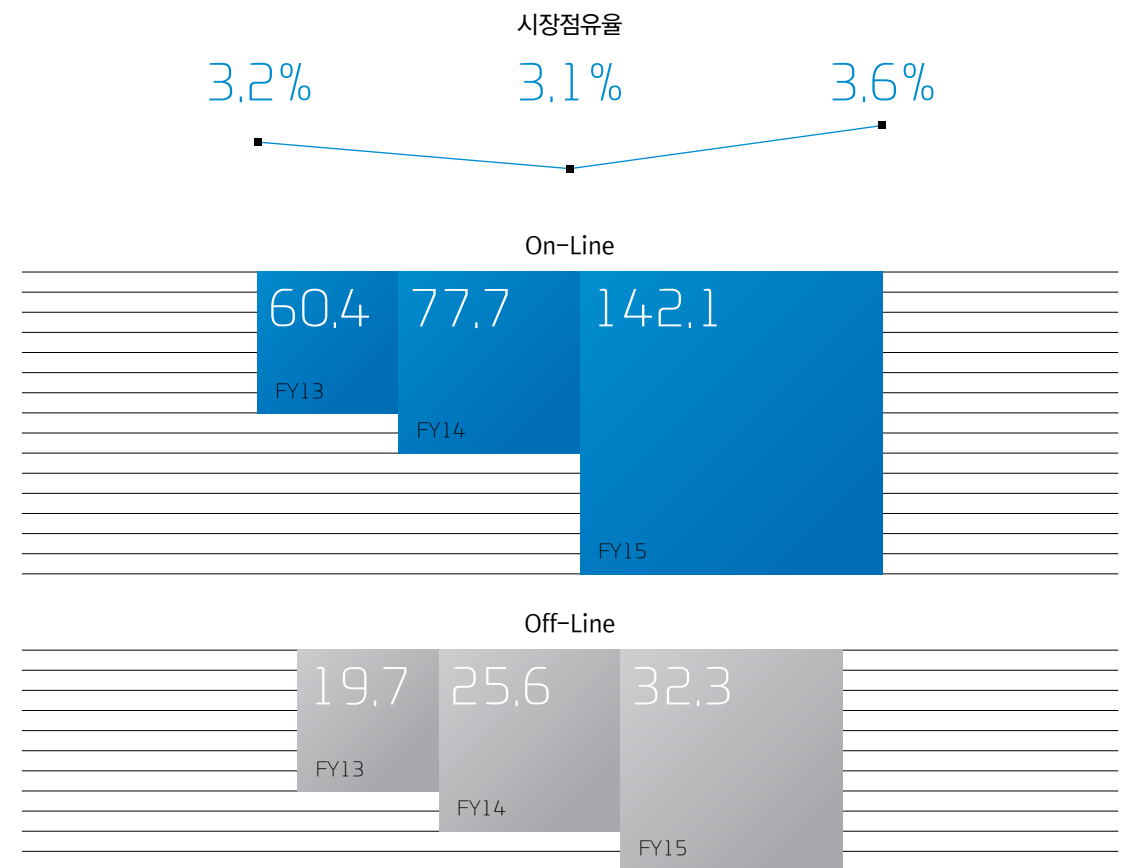
사업부문별 성과

Brokerage

FY2015 브로커리지 수익은 시장거래대금의 증가와 시장점유율 확대로 전기 대비 39.7% 증가한 2,020억원을 기록하였습니다. 약정총액은 전기 대비 68.8% 증가한 174.4조원을 시현하였고, 시장점유율은 0.5%P 상승한 3.6%를 기록하였습니다.

단위 : 십억 원	FY13	FY14	FY15
브로커리지	116.8	144.6	202.0

총 약정액 및 시장점유율



* 선물/옵션, ETF 및 ELW 포함

단위 : 조 원

사업부문별 성과

Trading

Trading 부문은 글로벌 증시 불확실성 확대에 인한 ELS 조기상환 및 신규발행 감소로 전기 대비 7.7% 감소한 803억을 시현하였습니다. 대신증권의 Trading 부문은 Sales and Trading에 기반한 안정적인 알파 수익을 추구합니다. 2016년에는 해외 상품 및 Book 범위의 확대에 운용자산의 리스크 대비 효율성을 극대화시키고, 신규 전략 및 해외 투자처 발굴을 통한 신규 알파 수익을 지속적으로 창출하겠습니다.

단위 : 십억 원	FY13	FY14	FY15
Trading	47.6	87.0	80.3

Investment Banking

FY2015 IB 수익은 IPO 실적 회복 및 구조화금융 등 신규 수익원 창출에 힘입어 전기 대비 103.4% 증가한 216억원을 시현하였습니다. 2016년 IB 사업부문은 전략적 진보를 통한 생존력 강화를 목표로 삼았습니다. 복합적 금융서비스에 대한 시장의 니즈에 따라 융복합 서비스를 선제적으로 제공할 수 있는 Total Solution 체계를 구축하겠습니다. 또한 투자대상, 상품 및 대상지역의 다변화에 대응하여 선택과 집중으로 Coverage를 강화하고, 자산유동화, M&A 자문 및 인수금융 주선, 지주사 전환 등 다양한 투자서비스를 제공할 예정입니다.

단위 : 십억 원	FY13	FY14	FY15
Investment Banking	9.9	10.6	21.6


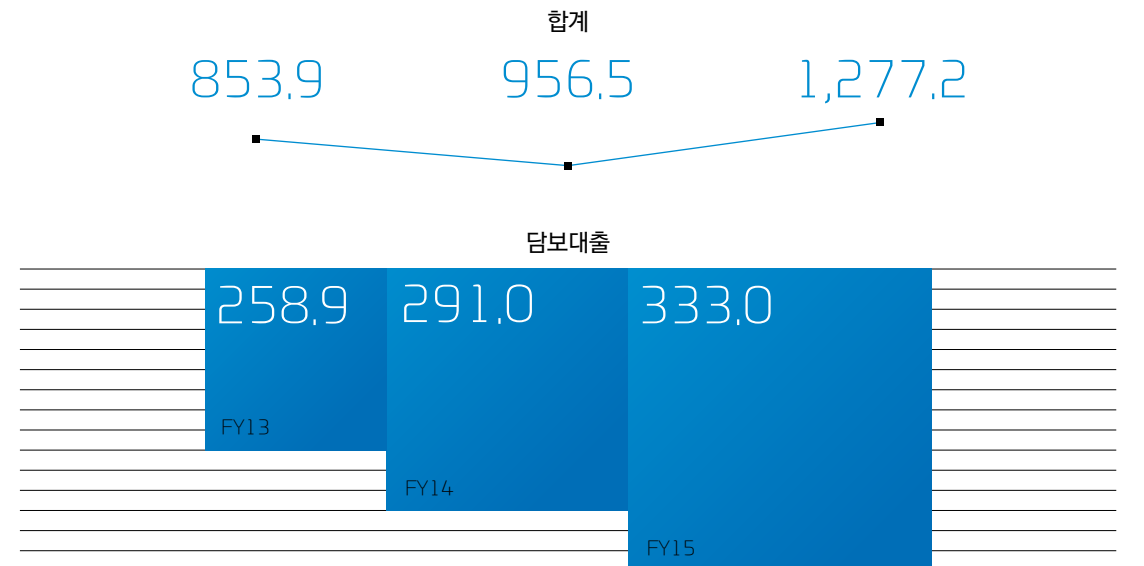
사업부문별 성과

이자수익

대신증권의 이자수익은 신용융자 및 담보대출 이자수익, 고객 예탁금 및 미수금 이자수익, 차입 이자비용으로 구성되어 있습니다. FY15 이자수익은 안정적인 예대마진과 총 신용융자 및 담보대출 잔고의 증가에 힘입어 전기 대비 19.7% 증가한 671억원을 시현하였습니다. 2015년말 총 신용융자 및 담보대출 잔고는 1조 2,772억으로 전기 대비 33.5% 증가하였습니다.

단위 : 십억 원	FY13	FY14	FY15
이자수익	37.7	56.0	67.1

담보대출 및 신용융자



단위 : 십억 원

사업부문별 성과

판매비와 관리비

2015 회계연도 판매비와 관리비는 인건비 감소로 전기 대비 4.3% 감소한 3,064억원을 기록하였습니다. 인건비는 2014 회계연도에 희망퇴직비용 345억원이 반영되어 일시적으로 증가하였으나, 2015 회계연도에는 전기 대비 11.4% 감소하여 1,719억원을 기록하였습니다. 일반관리비에는 임차료, 지급수수료, 광고선전비 등이 포함되며, 전기 대비 13.0% 증가한 1,190억원을 기록하였습니다. 감가상각비는 지방 부동산 매각 등으로 전기 대비 25.8% 감소한 155억원을 기록하였습니다.

단위 : 십억 원	FY13	FY14	FY15
인건비	134.0	194.0	171.9
일반관리비	77.8	105.3	119.0
감가상각비	23.0	20.9	15.5
합계	234.8	320.2	306.4

자산 건전성 및 리스크관리

운용채권

2015년말 기준 당사의 운용채권 순자산가치는 총 7조 1,095억원으로 전기 대비 2.7% 증가하였습니다. 국채, 지방채, 특수채 등 무위험 채권의 순자산가치는 5조 2,198억원으로 총 운용채권 중 73.4%를 차지합니다.

단위 : 십억 원	FY13	FY14	FY15
국 채	1,108.3	1,791.1	2,383.6
지방채	32.1	32.1	34.0
특수채	536.1	737.4	796.5
금융특수채	768.8	876.7	809.1
통안채	1,515.9	1,088.1	1,196.6
회사채	1,688.8	1,223.5	1,104.7
금융회사채	910.6	1,155.9	738.7
주식관련채	6.5	14.6	46.3
합계	6,567.1	6,919.5	7,109.5

부동산

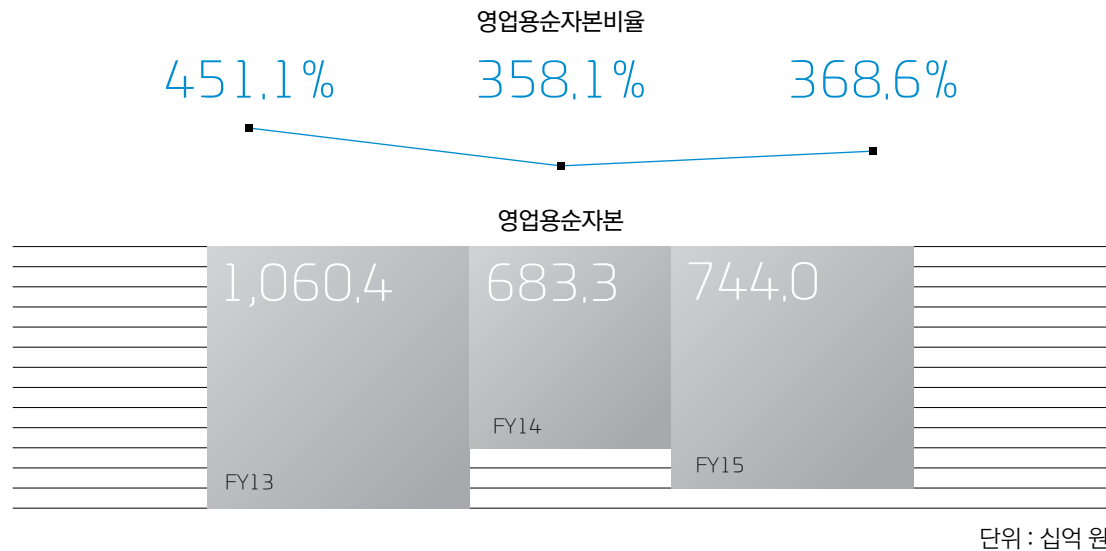
대신증권의 총 부동산자산은 업무용 토지 및 건물, 건설 중인 자산을 합한 유형자산 항목과 토지 및 건물로 구성되는 투자부동산 항목으로 구성됩니다. 2015년말 감가상각누계액을 포함한 부동산의 장부가치는 5,034억원 입니다. 장기적인 자산가치를 고려하여 지방 부동산을 매각하고 명동, 청담 등 서울 핵심지역 중심으로 부동산 포트폴리오를 재구성하고 있습니다.

단위 : 십억 원	유형자산	투자부동산	합계	
업무용 토지	244.4	토지	108.8	353.2
업무용 건물	39.2	건물	64.5	103.7
(감가상각누계액)	(12.4)	(감가상각누계액)	(15.1)	(27.5)
건설중인 자산	74.0			74.0
합계	345.1	합계	158.3	503.4

자산 건전성 및 리스크관리

영업용순 자본비율(NCR)

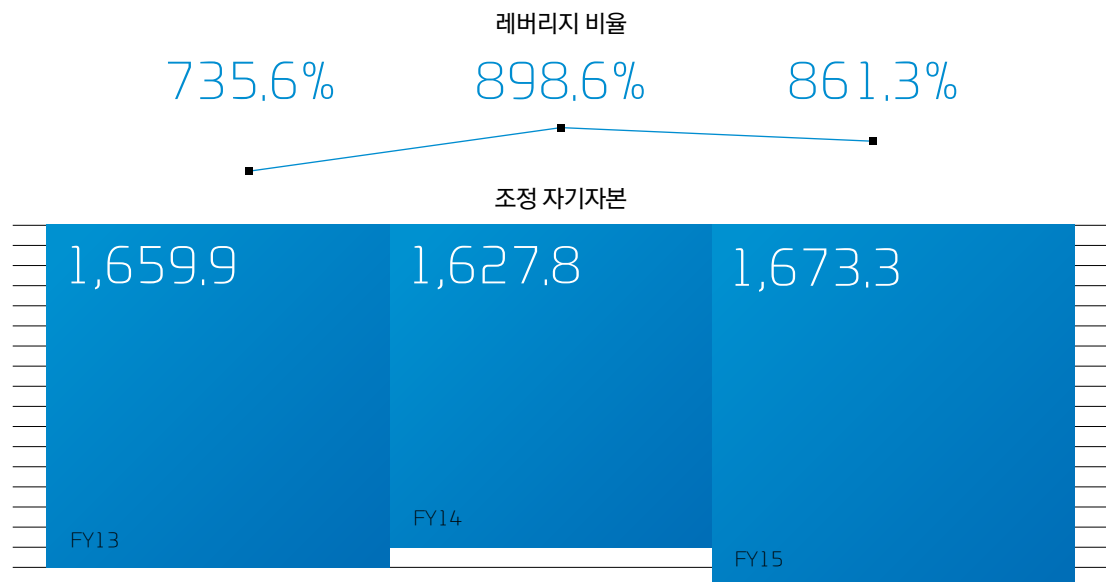
2015년 회계연도 영업용순자본비율은 368.6%로 전기 대비 7.1%p 증가하였습니다. 영업용순자본비율은 2014년에 대신에프앤아이 인수로 358.1%까지 하락하였으나, 이 후 순이익의 증가로 상승추세를 나타내고 있습니다.



단위 : 십억 원

레버리지 비율

레버리지 비율은 총자산에서 투자자예치금, 위탁매매미수금, 대손준비금 등을 차감한 값을 조정자기자본으로 나누어 산출합니다. 2015년 회계연도 레버리지 비율은 861.3%로 전기 대비 37.3%p 감소하였습니다.



단위 : 십억 원

자산 건전성 및 리스크관리

리스크관리 조직

리스크관리위원회

대표이사(위원장), 사장, 사외이사 1인 등 등기이사 3인으로 구성되어 있으며 리스크관리에 관한 종합정책수립, 리스크관리규정 및 관련지침의 제개정, 전사리스크한도 및 리스크 측정방법의 승인, 재무건전성비율의 적정수준의 설정, 위기대응방안 승인 등의 역할을 수행합니다.

리스크집행위원회

리스크관리부장(위원장) 및 집행임원으로 구성되어 있으며, 부서별 운용전략별 리스크한도 승인, 리스크관리시스템에 대한 운영 및 관리, 50억 초과 PI투자승인, 위기대응방안 수립 등의 업무를 수행합니다.

투자심의위원회

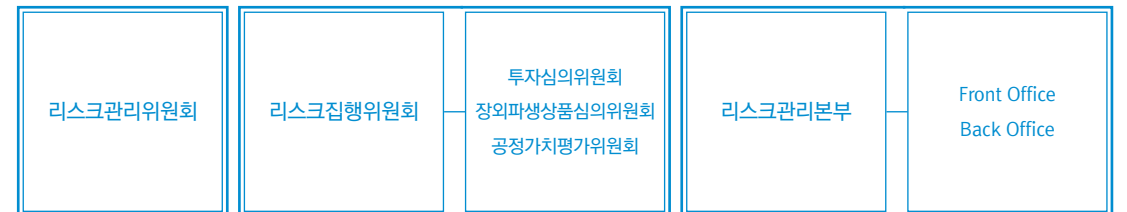
리스크관리본부장(위원장) 및 실무 부서장으로 구성되어 있으며, 투자의 적정성에 관한 사항, 투자와 관련하여 회사가 고려해야 할 사항, 신용리스크, 유동성리스크, 법률리스크 등 제반 리스크에 관한 사항을 심의합니다.

장외파생상품심의위원회

트레이딩센터장(위원장) 및 실무 부서장으로 구성되어 있으며, 장외파생상품 거래의 타당성 검토, 장외파생상품업무에 따른 리스크관리 정책의 적정성 검토 등의 업무를 수행합니다.

공정가치평가위원회

리스크관리부장(위원장) 및 실무 부서장으로 구성되어 있으며, 파생상품의 가격 결정모형의 신규 승인 및 변경 업무를 수행합니다.



리스크관리 시스템

SAS의 통합리스크관리 솔루션을 기반으로 한 시장, 신용, 운용, 유동성 리스크관리시스템을 구축하고 있습니다. 리스크관리시스템은 다양한 장외파생상품에 대한 리스크분석이 가능하고 새로운 장외파생상품에 대하여 신속하게 대응할 수 있도록 설계하였습니다. 또한 거래상대방의 신용리스크의 중요성이 부각됨에 따라 편입가능채권에 대한 유니버스관리시스템을 구축하고, 심사분석기능을 강화하였으며, 담보관리시스템을 개선 보강하였습니다. 기존 시장, 신용, 유동성 리스크관리시스템의 스트레스테스트를 강화하고, 조기경보시스템을 통하여 위기를 사전적으로 대응할 수 있도록 통합위기관리시스템을 구축운영하고 있습니다.

FY15 Financial Report

연결재무제표에 대한 감사보고서

독립된 감사인의 감사보고서

대신증권주식회사
주주 및 이사회 귀중

우리는 별첨된 대신증권주식회사와 그 종속기업들의 연결재무제표를 감사하였습니다. 동 연결재무제표는 2015년 12월 31일 현재의 연결재무상태표, 동일로 종료되는 보고기간의 연결포괄손익계산서, 연결자본변동표 및 연결현금흐름표 그리고 유의적 회계정책에 대한 요약과 그 밖의 설명정보로 구성되어 있습니다.

연결재무제표에 대한 경영진의 책임

경영진은 한국채택국제회계기준에 따라 이 연결재무제표를 작성하고 공정하게 표시할 책임이 있으며, 부정이나 오류로 인한 중요한 왜곡표시가 없는 연결재무제표를 작성하는데 필요하다고 결정한 내부통제에 대해서도 책임이 있습니다.

감사인의 책임

우리의 책임은 우리가 수행한 감사를 근거로 해당 연결재무제표에 대하여 의견을 표명하는데 있습니다. 우리는 대한민국의 회계감사기준에 따라 감사를 수행하였습니다. 이 기준은 우리가 윤리적 요구사항을 준수하며 연결재무제표에 중요한 왜곡표시가 없는지에 대한 합리적인 확신을 얻도록 감사를 계획하고 수행할 것을 요구하고 있습니다.

감사는 연결재무제표의 금액과 공시에 대한 감사증거를 입수하기 위한 절차의 수행을 포함합니다. 절차의 선택은 부정이나 오류로 인한 연결재무제표의 중요한 왜곡표시위험에 대한 평가 등 감사인의 판단에 따라 달라집니다.

감사인은 이러한 위험을 평가할 때 상황에 적합한 감사절차를 설계하기 위하여 기업의 연결재무제표 작성 및 공정한 표시와 관련된 내부통제를 고려합니다. 그러나 이는 내부통제의 효과성에 대한 의견을 표명하기 위한 것이 아닙니다.

감사는 또한 연결재무제표의 전반적 표시에 대한 평가뿐 아니라 연결재무제표를 작성하기 위하여 경영진이 적용한 회계정책의 적합성과 경영진이 도출한 회계추정치의 합리성에 대한 평가를 포함합니다.

우리가 입수한 감사증거가 감사의견을 위한 근거로서 충분하고 적합하다고 우리는 믿습니다.

감사의견

우리의 의견으로는 회사의 연결재무제표는 대신증권주식회사와 그 종속기업들의 2015년 12월 31일 현재의 재무상태, 동일로 종료되는 보고기간의 재무성과 및 현금흐름을 한국채택국제회계기준에 따라 중요성의 관점에서 공정하게 표시하고 있습니다.

기타사항

대신증권주식회사와 그 종속기업들의 2014년 12월 31일로 종료되는 보고기간의 재무제표는 타감사인이 대한민국의 회계감사기준에 따라 감사하였으며, 이 감사인의 2015년 3월 6일자 감사보고서에는 적정의견이 표명되었습니다.

서울특별시 용산구 한강대로 92
삼일회계법인 대표이사 안경태

연결재무상태표

대신증권주식회사와 그 종속기업

제 55(당)기 2015년 12월 31일
제 54(전)기 2014년 12월 31일

과목	제 55(당) 기	제 54(전) 기
자산		
I. 현금및예치금	2,499,057,414	2,925,231,350
II. 당기손익인식금융자산	10,087,154,830	10,043,647,988
1. 매매목적보유금융자산	4,506,061,738	5,133,346,405
2. 파생상품자산	547,141,179	375,595,297
3. 당기손익인식지정금융자산	5,033,951,913	4,534,706,286
III. 매도가능금융자산	307,836,860	237,291,172
IV. 관계기업투자	53,670,479	83,789,066
V. 대출채권	3,978,362,136	3,410,617,487
VI. 당기법인세자산	58,748,078	39,214,597
VII. 유형자산	389,203,479	369,367,275
VIII. 무형자산	106,445,175	108,601,149
IX. 투자부동산	144,954,712	196,923,703
X. 매각예정비유동자산	237,230,234	83,598,024
XI. 기타자산	823,306,901	723,463,589
자산총계	18,685,970,298	18,221,745,400
부채		
I. 당기손익인식금융부채	7,589,667,132	7,041,567,202
1. 매매목적보유금융부채	143,715,585	220,157,712
2. 파생상품부채	751,832,352	439,809,779
3. 당기손익인식지정금융부채	6,694,119,195	6,381,599,711
II. 예수부채	2,159,147,148	1,658,572,763
III. 차입부채	5,428,548,495	6,325,736,099
IV. 사채	923,784,126	839,519,214
V. 종업원급여부채	3,823,061	3,343,595
VI. 충당부채	6,879,404	8,329,036
VII. 당기법인세부채	-	8,027,920
VIII. 이연법인세부채	58,020,804	17,243,060
IX. 기타부채	784,582,968	676,510,147
부채총계	16,954,453,138	16,578,849,036
자본		
I. 지배기업의 소유주지분	1,731,449,591	1,642,831,076
1. 자본금	434,867,000	434,867,000
2. 연결자본잉여금	694,981,258	694,981,258
3. 연결기타포괄손익누계액	95,121,676	98,585,038
4. 연결이익잉여금	693,227,574	576,044,246
(대손준비금 적립액)	5,320,412	4,652,625
(대손준비금 적립예정금액)	1,620,509	667,787
5. 자본조정	(186,747,917)	(161,646,466)
II. 비지배지분	67,569	65,288
자본총계	1,731,517,160	1,642,896,364
부채 및 자본총계	18,685,970,298	18,221,745,400

단위 : 천 원

연결포괄손익계산서

대신증권주식회사와 그 종속기업

제 55(당)기 2015년 1월 1일부터 2015년 12월 31일
제 54(전)기 2014년 1월 1일부터 2014년 12월 31일

과목	제 55(당)기	제 54(전)기
I. 순수수료손익	257,258,382	180,472,466
1. 순수료수익	295,313,129	205,454,467
2. 순수료비용	38,054,747	24,982,001
II. 순이자손익	92,387,993	35,700,169
1. 이자수익	273,095,683	214,082,462
2. 이자비용	180,707,690	178,382,293
III. 당기손익인식금융상품 순손익	(97,193,576)	166,861,686
IV. 당기손익인식지정금융상품 순손익	265,779,175	1,736,585
V. 기타영업손익	8,576,935	25,958,734
VI. 순영업손익	526,808,909	410,729,640
VII. 판매비와 관리비	356,738,540	362,952,262
1. 인건비	204,905,746	218,230,390
2. 감가상각비 및 상각비	20,334,108	25,354,218
3. 기타 판매비와관리비	131,498,686	119,367,654
VIII. 영업이익	170,070,369	47,777,378
IX. 영업외손익	10,626,460	4,224,575
X. 법인세비용차감전연결순이익	180,696,829	52,001,953
XI. 법인세비용	44,540,304	8,319,778
XII. 당기연결순이익	136,156,525	43,682,175
대손준비금반영후 조정이익		
당기 : 134,537백만원, 전기 : 43,016백만원		
XIII. 당기연결기타포괄손익	(3,459,996)	(459,673)
1. 후속적으로 당기손익으로 재분류되는 항목	(2,556,174)	1,004,053
2. 후속적으로 당기손익으로 재분류되지 않는 항목	(903,822)	(1,463,726)
XIV. 당기연결총포괄이익	132,696,529	43,222,502
XV. 당기연결순이익의 귀속	136,156,525	43,682,175
1. 지배기업주주지분순이익	136,157,610	43,684,590
2. 비지배지분순손실	(1,085)	(2,415)
XVI. 당기연결총포괄이익의 귀속	132,696,529	43,222,502
1. 지배기업주주지분총포괄이익	132,694,248	43,224,904
2. 비지배지분총포괄손실	2,281	(2,402)
지배기업주주지분에 대한 주당이익		
보통주기본주당순이익(단위:원)	1,893	574
우선주기본주당순이익(단위:원)	1,943	625
2우선주기본주당순이익(단위:원)	1,893	576
보통주희석주당순이익(단위:원)	1,882	570
우선주희석주당순이익(단위:원)	1,932	621
2우선주희석주당순이익(단위:원)	1,882	571

단위 : 천 원

연결자본변동표

대신증권주식회사와 그 종속기업

제 55(당)기 2015년 1월 1일부터 2015년 12월 31일
제 54(전)기 2014년 1월 1일부터 2014년 12월 31일

과목	지배기업주주지분							총계
	자본금	자본 잉여금	기타포괄 손익누계액	이익 잉여금	자본조정	지배기업 주주지분 소계	비지배지분	
2014.1.1(전기초)	434,867,000	696,199,190	99,044,724	548,235,719	(143,828,535)	1,634,518,098	67,690	1,634,585,788
당기연결총포괄손익								
당기연결순이익	-	-	-	43,684,590	-	43,684,590	(2,415)	43,682,175
매도가능금융자산평가손익	-	-	(77,222)	-	-	(77,222)	13	(77,209)
관계기업투자 지분법평가	-	-	10,565	-	-	10,565	-	10,565
해외사업환산손익	-	-	1,070,697	-	-	1,070,697	-	1,070,697
확정급여제도의 재측정요소	-	-	(1,463,726)	-	-	(1,463,726)	-	(1,463,726)
자본에 직접 인식된 주주와의 거래								
연차배당	-	-	-	(15,914,998)	-	(15,914,998)	-	(15,914,998)
자기주식의 변동	-	(813,549)	-	-	(16,984,914)	(17,798,463)	-	(17,798,463)
기타	-	(404,383)	-	38,935	(833,017)	(1,198,465)	-	(1,198,465)
2014.12.31(전기말)	434,867,000	694,981,258	98,585,038	576,044,246	(161,646,466)	1,642,831,076	65,288	1,642,896,364
2015.1.1(당기초)	434,867,000	694,981,258	98,585,038	576,044,246	(161,646,466)	1,642,831,076	65,288	1,642,896,364
당기연결총포괄손익								
당기연결순이익	-	-	-	136,157,610	-	136,157,610	(1,085)	136,156,525
매도가능금융자산평가손익	-	-	(3,312,478)	-	-	(3,312,478)	3,366	(3,309,112)
관계기업투자 지분법평가	-	-	13,473	-	-	13,473	-	13,473
해외사업환산손익	-	-	739,465	-	-	739,465	-	739,465
확정급여제도의 재측정요소	-	-	(903,822)	-	-	(903,822)	-	(903,822)
자본에 직접 인식된 주주와의 거래								
연차배당	-	-	-	(18,974,282)	-	(18,974,282)	-	(18,974,282)
자기주식의 변동	-	-	-	-	(22,780,260)	(22,780,260)	-	(22,780,260)
기타	-	-	-	-	(2,321,191)	(2,321,191)	-	(2,321,191)
2015.12.31(당기말)	434,867,000	694,981,258	95,121,676	693,227,574	(186,747,917)	1,731,449,591	67,569	1,731,517,160

단위 : 천 원

연결현금흐름표

대신증권주식회사와 그 종속기업

제 55(당)기 2015년 1월 1일부터 2015년 12월 31일

제 54(전)기 2014년 1월 1일부터 2014년 12월 31일

과목	제 55(당) 기	제 54(전) 기
I. 영업활동으로부터의 현금흐름		
1. 당기순이익	136,156,525	43,682,175
2. 손익조정사항	(370,294,052)	(51,126,271)
(1) 매매목적보유금융상품 순매손익	(33,886,451)	(12,333,525)
(2) 당기손익인식지정금융상품 순손익	(252,230,364)	(61,413,995)
(3) 파생상품관련손익	163,398,863	45,295,812
(4) 대출채권관련손익	(15,642,300)	(4,462,862)
(5) 감가상각비 및 상각비	20,334,108	25,354,218
(6) 외화환산손익	(979,805)	(2,504,792)
(7) 순이자손익	(270,699,066)	(35,700,169)
(8) 매도가능금융자산관련손익	(5,237,450)	(2,041,032)
(9) 관계기업투자관련손익	(8,608,011)	(5,703,966)
(10) 유형자산처분손익	554,514	5,939,729
(11) 무형자산관련손익	(142,932)	(173,126)
(12) 투자부동산처분손익	548,606	(3,222,043)
(13) 매각예정비유동자산관련손익	352,341	(8,052,791)
(14) 종업원급여관련비용	2,627,374	2,645,172
(15) 기타손익	159,858	8,880,308
(16) 배당금수익	(15,383,641)	(11,952,987)
(17) 법인세비용	44,540,304	8,319,778
3. 자산·부채의 증감	304,332,617	(207,820,787)
(1) 예치금	427,717,808	(990,036,912)
(2) 매매목적보유금융자산	665,646,271	138,123,748
(3) 매매목적보유금융부채	(76,567,562)	(33,777,328)
(4) 당기손익인식지정금융자산	(821,358,452)	(993,721,811)
(5) 당기손익인식지정금융부채	516,025,128	1,647,548,208
(6) 파생상품	56,308,374	80,974,662
(7) 대출채권	(444,140,002)	(805,092,406)
(8) 예수부채	500,465,808	241,094,423
(9) 차입부채	(517,065,131)	479,394,875
(10) 종업원급여부채	(3,276,184)	(3,222,463)
(11) 기타자산	(110,008,381)	(122,653,540)
(12) 기타부채	112,010,690	154,306,150
(13) 손해배상공동기금	(1,425,750)	(758,393)
4. 이자의 수취	535,960,213	196,888,677

과목	제 55(당) 기	제 54(전) 기
5. 이자의 지급	(258,057,377)	(182,746,017)
6. 배당금의 수취	23,943,623	10,084,022
7. 법인세의 지급	(29,620,830)	(35,438,962)
II. 투자활동으로부터의 현금흐름		
1. 매도가능금융자산의 취득	(54,885,209)	(22,100,000)
2. 매도가능금융자산의 처분	21,351,749	16,422,975
3. 관계기업 투자의 취득	(5,718,823)	(5,000,000)
4. 관계기업 투자의 처분	22,694,660	38,020,100
5. 종속기업의 취득(보유현금 차감후)	3,486,293	(292,427,896)
6. 종속기업의 처분(보유현금 차감후)	(49,097,671)	-
7. 만기보유금융자산의 처분	-	1,300,000
8. 유형자산의 취득	(48,806,954)	(97,080,773)
9. 유형자산의 처분	206,944	6,780,795
10. 무형자산의 취득	(2,416,785)	(46,511)
11. 무형자산의 처분	1,075,950	750,000
12. 투자부동산의 처분	9,795,544	9,580,000
13. 복구공사비용의 발생	-	(954,125)
14. 매각예정비유동자산취득	-	(4,748,951)
15. 매각예정비유동자산처분	60,519,457	32,099,767
16. 보증금의 증가	(2,693,552)	(5,145,913)
17. 보증금의 감소	6,175,639	19,281,674
18. 기타부채의 증가(부동산매각관련)	3,584,195	-
III. 재무활동으로부터의 현금흐름		
1. 사채의 발행	470,000,000	300,177,573
2. 사채의 상환	(341,016,318)	(185,190,000)
3. 차입부채 순증감	(382,201,556)	435,404,225
4. 임대보증금의 증가	2,949,863	8,153,775
5. 임대보증금의 감소	(7,686,665)	(11,551,360)
6. 자기주식의 취득	(26,412,640)	(21,497,819)
7. 배당금의 지급	(19,204,821)	(15,914,998)
8. 비지배지분(부채)의 증감	(5,634,604)	-
IV. 외화환산으로 인한 현금의 변동		
	3,362,136	2,154,787
V. 현금흐름의 증감(II+III+IV)		
	1,847,551	(18,009,838)
VI. 기초의 현금및현금성자산		
	184,016,106	202,025,944
VII. 기말의 현금및현금성자산		
	185,863,657	184,016,106

단위 : 천 원

재무제표에 대한 감사보고서

독립된 감사인의 감사보고서

대신증권주식회사
주주 및 이사회 귀중

우리는 별첨된 대신증권주식회사의 재무제표를 감사하였습니다. 동 재무제표는 2015년 12월 31일 현재의 재무상태표, 동일로 종료되는 보고기간의 포괄손익계산서, 자본변동표 및 현금흐름표 그리고 유의적 회계정책에 대한 요약과 그 밖의 설명정보로 구성되어 있습니다.

재무제표에 대한 경영진의 책임

경영진은 한국채택국제회계기준에 따라 이 재무제표를 작성하고 공정하게 표시할 책임이 있으며, 부정이나 오류로 인한 중요한 왜곡표시가 없는 재무제표를 작성하는데 필요하다고 결정한 내부통제에 대해서도 책임이 있습니다.

감사인의 책임

우리의 책임은 우리가 수행한 감사를 근거로 해당 재무제표에 대하여 의견을 표명하는데 있습니다. 우리는 대한민국 회계감사기준에 따라 감사를 수행하였습니다. 이 기준은 우리가 윤리적 요구사항을 준수하며 재무제표에 중요한 왜곡표시가 없는지에 대한 합리적인 확신을 얻도록 감사를 계획하고 수행할 것을 요구하고 있습니다.

감사는 재무제표의 금액과 공시에 대한 감사증거를 입수하기 위한 절차의 수행을 포함합니다. 절차의 선택은 부정이나 오류로 인한 재무제표의 중요한 왜곡표시위험에 대한 평가 등 감사인의 판단에 따라 달라집니다. 감사인은 이러한 위험을 평가할 때 상황에 적합한 감사절차를 설계하기 위하여 기업의 재무제표 작성 및 공정한 표시와 관련된 내부통제를 고려합니다. 그러나 이는 내부통제의 효과성에 대한 의견을 표명하기 위한 것이 아닙니다. 감사는 또한 재무제표의 전반적 표시에 대한 평가뿐 아니라 재무제표를 작성하기 위하여 경영진이 적용한 회계정책의 적합성과 경영진이 도출한 회계추정치의 합리성에 대한 평가를 포함합니다.

우리가 입수한 감사증거가 감사의견을 위한 근거로서 충분하고 적합하다고 우리는 믿습니다.

감사의견

우리의 의견으로는 회사의 재무제표는 대신증권주식회사의 2015년 12월 31일 현재의 재무상태, 동일로 종료되는 보고기간의 재무성과 및 현금흐름을 한국채택국제회계기준에 따라 중요성의 관점에서 공정하게 표시하고 있습니다.

기타사항

대신증권주식회사의 2014년 12월 31일로 종료되는 보고기간의 재무제표는 타감사인이 대한민국의 회계감사기준에 따라 감사하였으며, 이 감사인의 2015년 3월 6일자감사보고서에는 적정의견이 표명되었습니다.

서울특별시 용산구 한강대로 92
삼일회계법인 대표이사 안경태

이 감사보고서는 감사보고서일(2016년 3월 6일) 현재로 유효한 것입니다. 따라서 감사보고서일 이후 이 보고서를 열람하는 시점까지의 기간 사이에 첨부된 회사의 재무제표에 중대한 영향을 미칠 수 있는 사건이나 상황이 발생할 수도 있으며 이로 인하여 이 감사보고서가 수정될 수도 있습니다.

재무상태표

대신증권주식회사

제 55(당)기 2015년 12월 31일
제 54(전)기 2014년 12월 31일

과목	제 55(당) 기	제 54(전) 기
자산		
I. 현금및예치금	2,265,031,442	2,592,058,518
II. 당기손익인식금융자산	10,318,984,124	10,037,233,488
1. 매매목적보유금융자산	4,500,013,789	5,126,938,173
2. 파생상품자산	547,141,179	375,589,029
3. 당기손익인식지정금융자산	5,271,829,156	4,534,706,286
III. 매도가능금융자산	232,974,332	208,771,966
IV. 종속기업및관계기업투자	688,517,012	589,746,970
V. 대출채권	1,283,672,166	1,113,219,658
VI. 당기법인세자산	57,641,438	39,198,242
VII. 유형자산	367,254,801	338,806,667
VIII. 무형자산	27,902,732	28,228,513
IX. 투자부동산	158,287,983	216,761,737
X. 매각예정비유동자산	38,494,938	5,500,000
XI. 기타자산	779,826,818	685,472,258
자산총계	16,218,587,786	15,854,998,017
부채		
I. 당기손익인식금융부채	7,588,407,841	7,041,567,037
1. 매매목적보유금융부채	143,715,585	220,157,712
2. 파생상품부채	750,573,061	439,809,614
3. 당기손익인식지정금융부채	6,694,119,195	6,381,599,711
II. 예수부채	1,351,182,927	917,049,680
III. 차입부채	4,517,944,210	5,330,249,423
IV. 사채	249,606,455	259,626,316
V. 종업원급여부채	2,408,858	2,333,444
VI. 충당부채	3,111,195	3,356,840
VII. 이연법인세부채	89,358,228	41,112,428
VIII. 기타부채	736,291,176	632,501,822
부채총계	14,538,310,890	14,227,796,990
자본		
I. 자본금	434,867,000	434,867,000
II. 자본잉여금	694,981,258	694,981,258
III. 기타포괄손익누계액	95,726,345	95,871,733
IV. 이익잉여금	639,214,727	561,767,717
(대손준비금 적립액)	5,320,412	4,652,625
(대손준비금 적립예정금액)	1,620,509	667,787
V. 자본조정	(184,512,434)	(160,286,681)
자본총계	1,680,276,896	1,627,201,027
부채 및 자본총계	16,218,587,786	15,854,998,017

단위 : 천 원

포괄손익계산서

대신증권주식회사

제 55(당)기 2015년 1월 1일부터 2015년 12월 31일
제 54(전)기 2014년 1월 1일부터 2014년 12월 31일

과목	제 55(당) 기	제 54(전) 기
I. 순수수료손익	263,322,918	175,354,739
1. 순수료수익	289,538,483	190,730,298
2. 수수료비용	26,215,565	15,375,559
II. 순이자손익	595,150	(31,053,263)
1. 이자수익	121,263,791	104,836,614
2. 이자비용	120,668,641	135,889,877
III. 당기손익인식금융상품 손익	(94,460,912)	165,251,576
IV. 당기손익인식지정금융상품 손익	265,756,419	1,736,585
V. 기타영업손익	(3,983,755)	13,637,674
VI. 순영업손익	431,229,820	324,927,311
VII. 판매비와 관리비	306,452,188	320,190,933
1. 인건비	171,928,006	191,266,464
2. 감가상각비 및 상각비	15,502,781	20,859,475
3. 기타 판매비와관리비	119,021,401	108,064,994
VIII. 영업이익	124,777,632	4,736,378
IX. 영업외손익	5,149,144	318,043
X. 법인세비용차감전순이익	129,926,776	5,054,421
XI. 법인세비용	33,505,485	504,852
XII. 당기순이익	96,421,291	4,549,569
대손준비금반영후 조정이익		
당기 : 94,801백만원, 전기 : 3,882백만원		
XIII. 기타포괄손익	(145,388)	(2,357,723)
1. 후속적으로 당기손익으로 재분류되는 항목		
매도가능금융자산평가손익	109,027	(944,180)
2. 후속적으로 당기손익으로 재분류되지 않는 항목		
확정급여제도의 재측정요소	(254,415)	(1,413,543)
XIV. 총포괄이익	96,275,903	2,191,846
XV. 주당순이익		
보통주기본주당순이익(단위:원)	1,336	47
우선주기본주당순이익(단위:원)	1,386	96
2우선주기본주당순이익(단위:원)	1,336	47
보통주희석주당순이익(단위:원)	1,328	46
우선주희석주당순이익(단위:원)	1,378	96
2우선주희석주당순이익(단위:원)	1,328	46

단위 : 천 원

자본변동표

대신증권주식회사

제 55(당)기 2015년 1월 1일부터 2015년 12월 31일
제 54(전)기 2014년 1월 1일부터 2014년 12월 31일

과목	자본금	자본 잉여금	기타포괄 손익누계액	이익 잉여금	기타 자본항목	총계
2014.1.1(전기초)	434,867,000	695,794,807	98,229,456	573,133,146	(142,090,964)	1,659,933,445
당기총포괄손익						
당기순이익	-	-	-	4,549,569	-	4,549,569
매도가능금융자산평가손익	-	-	(944,180)	-	-	(944,180)
확정급여제도의 재측정요소	-	-	(1,413,543)	-	-	(1,413,543)
자본에 직접 인식된 주주와의 거래						
연차배당	-	-	-	(15,914,998)	-	(15,914,998)
자기주식의 변동	-	(813,549)	-	-	(16,984,914)	(17,798,463)
기타	-	-	-	-	(1,210,803)	(1,210,803)
2014.12.31(전기말)	434,867,000	694,981,258	95,871,733	561,767,717	(160,286,681)	1,627,201,027
2015.1.1(당기초)	434,867,000	694,981,258	95,871,733	561,767,717	(160,286,681)	1,627,201,027
당기총포괄손익						
당기순이익	-	-	-	96,421,291	-	96,421,291
매도가능금융자산평가손익	-	-	109,027	-	-	109,027
확정급여제도의 재측정요소	-	-	(254,415)	-	-	(254,415)
자본에 직접 인식된 주주와의 거래						
연차배당	-	-	-	(18,974,281)	-	(18,974,281)
자기주식의 변동	-	-	-	-	(22,780,261)	(22,780,261)
기타	-	-	-	-	(1,445,492)	(1,445,492)
2015.12.31(당기말)	434,867,000	694,981,258	95,726,345	639,214,727	(184,512,434)	1,680,276,896

단위 : 천 원

현금흐름표

대신증권주식회사

제 55(당)기 2015년 1월 1일부터 2015년 12월 31일

제 54(전)기 2014년 1월 1일부터 2014년 12월 31일

과목	제 55(당) 기	제 54(전) 기
I. 영업활동으로부터의 현금흐름	523,346,369	175,852,338
1. 당기순이익	96,421,291	4,549,569
2. 손익조정사항	(458,241,212)	20,773,810
(1) 매매목적보유금융상품매매손익	(35,761,500)	(12,318,608)
(2) 당기손익인식지정금융상품 손익	(341,961,401)	(61,411,676)
(3) 파생상품관련손익	83,243,852	45,236,819
(4) 대출채권관련손익	7,249,168	46,063
(5) 감가상각비 및 상각비	15,502,781	20,859,475
(6) 외화환산손익	(1,409,238)	(3,104,505)
(7) 순이자손익	(178,466,969)	31,053,262
(8) 매도가능금융자산처분손익	(944,282)	(462,957)
(9) 종속기업 및 관계기업 투자 관련손익	(127,701)	6,723,936
(10) 매도가능금융자산손상관련손익	604,720	-
(11) 유형자산처분손익	99,222	5,940,023
(12) 무형자산처분손익	19,868	-
(13) 투자부동산처분손익	548,606	(3,222,043)
(14) 매각예정자산처분손익	1,279,976	(137,683)
(15) 무형자산손상손익	44,333	-
(16) 기타자산손상관련손익	(563,852)	-
(17) 종업원급여관련비용	1,415,250	1,956,433
(18) 기타손익	(4,923,942)	2,838,868
(19) 배당금수익	(37,595,588)	(13,728,449)
(20) 법인세비용	33,505,485	504,852
3. 자산·부채의 증감	657,771,611	208,698,835
(1) 예치금	354,835,345	(922,147,409)
(2) 매매목적보유금융자산	661,909,228	115,220,169
(3) 매매목적보유금융부채	(76,531,919)	(33,779,647)
(4) 당기손익인식지정금융자산	(804,916,655)	(993,721,811)
(5) 당기손익인식지정금융부채	722,274,671	1,647,548,208
(6) 파생상품	56,833,895	82,015,080
(7) 대출채권	(172,985,566)	(163,030,037)
(8) 예수부채	434,024,669	11,296,782
(9) 차입부채	(517,065,131)	456,771,966
(10) 종업원급여부채	(1,675,475)	(2,320,432)

과목	제 55(당) 기	제 54(전) 기
(11) 기타자산	(90,931,580)	(141,020,790)
(12) 기타부채	93,425,879	152,625,149
(13) 손해배상공통기금	(1,425,750)	(758,393)
4. 이자의 수취	375,434,717	95,265,299
5. 이자의 지급	(193,892,927)	(140,394,280)
6. 배당금의 수취	38,662,389	15,518,738
7. 법인세의 환급(지급)	7,190,500	(28,559,633)
II. 투자활동으로부터의 현금흐름	(141,443,836)	(407,391,880)
1. 매도가능금융자산의 처분	13,279,062	8,735,257
2. 종속기업 및 관계기업 투자의 처분	7,285,314	38,405,412
3. 유형자산의 처분	115,683	6,405,000
4. 무형자산의 처분	965,950	-
5. 투자부동산의 처분	9,246,939	9,580,000
6. 매각예정비유동자산의 처분	17,130,287	4,013,000
7. 보증금의 감소	4,958,759	19,281,674
8. 매도가능금융자산의 취득	(27,661,085)	(22,100,000)
9. 종속기업 및 관계기업 투자의 취득	(118,468,848)	(373,480,000)
10. 유형자산의 취득	(47,998,964)	(93,847,342)
11. 무형자산의 취득	(1,800,576)	-
12. 보증금의 증가	(2,080,552)	(3,503,335)
13. 복구공사비용의 발생	-	(881,546)
14. 기타부채의 증가(부동산매각관련)	3,584,195	-
III. 재무활동으로부터의 현금흐름	(355,981,344)	64,568,962
1. 사채의 발행	49,830,900	-
2. 차입금의 순증감	(295,764,025)	103,814,768
3. 임대보증금의 증가	3,022,310	8,153,775
4. 배당금의 지급	(18,971,224)	(15,914,998)
5. 사채의 상환	(60,000,000)	-
6. 임대보증금의 감소	(7,686,665)	(9,986,764)
7. 자기주식의 취득	(26,412,640)	(21,497,819)
IV. 외화로 표시된 현금및현금성자산의 환율변동효과	3,354,371	2,154,787
V. 현금흐름의 증감(=II+III+IV)	29,275,560	(164,815,793)
VI. 기초의 현금및현금성자산	63,359,834	228,175,627
VII. 기말의 현금및현금성자산	92,635,394	63,359,834

단위 : 천 원

연말

수익변환

주요정책

사회공헌

경영패널

사업관리실 및 부속실

전진대

Appendix

연혁

1960'
1970'

- 1962.07.27 삼락증권 설립
- 1975.04.22 대신증권으로 상호 변경
- 1975.10.01 서울 증권거래소(현 한국거래소)에 주식상장

1980'
1990'

- 1984.08.25 동경사무소 개설
- 1984.09.22 대신경제연구소 설립
- 1985.03.06 홍콩 W.I.C.O.와 자본합작계약 체결
- 1988.03.24 대신투자자문 [현 대신자산운용] 설립
- 1990.07.20 대신송촌문화재단 설립
- 1997.04.12 홈트레이딩 시스템 오픈 (CYBOS)

2000'

- 2004.04.26 대만 폴라리스증권에 CYBOS 수출
- 2005.12.13 태국 Settrade사에 CYBOS 선물거래 시스템 수출
- 2006.10.16 닛코코디알그룹과 자본 및 업무 제휴
- 2007.11.02 런던증권거래소 GDS 상장
- 2008.02.13 홍콩 현지법인 (Daishin Securities Asia Limited) 설립
- 2008.05.26 상해사무소 개설

2010'

- 2010.04.06 인도네시아 만다리증권과 MOU 체결
- 2011.08.31 대신저축은행 출범
- 2012.06.12 일본 오카사 증권과 전략적 제휴
- 2012.06.20 대신금융그룹 창립 50주년, 대신금융그룹 선포
- 2013.03.22 대신자산운용-한국창의투자자문 합병
- 2014.04.17 대신프라이빗에쿼티 출범
- 2014.05.08 대신에프앤아이, 대신에이엠씨 출범
- 2015.01.15 대신하우스뷰 발표

수상내역

매경증권인상
IT 혁신부문 금상

2015.01.14

동아일보
한국을 빛낸
창조경영대상

2015.03.17

KOSDA AWARDS
최우수 파생금융상품상

2015.03.24

조선경제
한국의 가장 사랑받는
브랜드대상

2015.03.26

이데일리
금융투자대상
모바일 트레이딩 부문

2015.04.07

한국경제신문
대한민국
모바일트레이딩
시스템 평가대상
비즈니스 다양성 부문

2015.06.30

레드닷
디자인 어워드
본상

2015.08.11

기획재정부
상반기 우수 국고채
전문딜러 표창장

2015.08.27

아시아경제
모바일트레이딩시스템
대상

2015.09.21

아시아투데이
금융대상
최우수상

2015.09.24

The Bell Risk
Manager Awards
우수상

2015.10.28.

머니투데이
MTS 어워드
우수상

2015.11.23

서울경제신문
대한민국 증권대상
자산관리부문
최우수상

2015.11.26

이데일리
올해의 마켓리더 대상
종합대상

2015.12.03

KIPFA
스마트앱어워드
대한민국 앱
이노베이션 대상

2015.12.09

동아일보
Korea Bestselling
Brand
온라인 증권거래 부문

2015.12.10

주요성과

2015.01.19

대신證, '대신[Balance] 자오상 후강통 랩' 출시

대신증권은 후강통 종목 중 중국 정부정책과 트렌드에 맞는 저평가된 고배당주, 내수소비 우량주에 집중 투자하는 일임형 랩 상품인 '대신[Balance]자오상 후강통 랩'을 출시하였습니다. 이 상품은 중국 현지 3위 증권사인 자오상 증권사의 자문과 대신증권의 중국 전문 리서치인력의 양방향 리서치를 통해 포트폴리오를 구성하고 집중 투자하는 상품입니다. '인구 정책', '도시화', '소비', '환경'이라는 중국의 4대 신성장동력 축에 맞춰 자오상 증권과 자체 리서치의 분석을 통해 15개 내외의 종목에 압축 운용합니다. 이 상품은 매매차익에 대해 22%의 양도소득과세만으로 분류과세 됩니다. 고액투자자일수록 중국본토펀드에 투자해 매매차익에 대해 원천징수 되는 것보다 절세효과를 얻을 수 있습니다.

2015.02.02

대신證, 대신멀티에셋펀드 판매

대신증권은 미국 러셀인베스트먼트의 자문을 활용해 글로벌 인컴형 자산 및 달러화 자산에 집중 투자하는 재간접형 상품, '대신 글로벌 스트래티지 멀티에셋펀드'를 판매합니다. 이 상품은 달러강세를 예상하는 대신증권의 하우스 뷰에 근거해 선보이는 전략상품입니다. 환노출형 상품으로, 미국 경기회복 추세 속에서 상대적으로 강세가 예상되는 달러자산에 투자하기 적합합니다. 미 러셀인베스트먼트에서 글로벌 시장에 대한 분석 및 전망자료를 제공하고 자산 매력도에 따라 멀티에셋 자산의 투자비중을 자문합니다. 멀티에셋 자산배분 전략을 통해 리츠/인프라 등 인컴형 자산에 투자하는 펀드와 미국중심의 글로벌 주식 펀드에 투자해 안정적 수익을 추구합니다. 또, 글로벌 매크로 펀드에도 투자해 글로벌 경제추세와 정치적 이슈로 변동하는 환율 및 지표에 대응하며, 미국펀드 투자 시 환율위험을 노출시켜 달러강세에 따른 환차익을 추구합니다.

2015.03.09

대신경제제, 주주총회 의안분석 서비스 개시

대신경제연구소는 코스피 및 코스닥의 주요 400개 상장기업들을 대상으로 주주총회에 올라온 주요 의안들을 분석해 기관투자자들의 의결권 행사에 도움을 주는 '주주총회 의안분석 서비스'를 새롭게 시작합니다. 이 서비스는 최근 관심이 높아지고 있는 기관투자자들의 의결권 행사에 도움을 주기 위해 마련되었습니다. 주주총회의 주요 의안들을 집중 분석해 다양한 데이터를 제공합니다. 기관투자자의 적극적인 의결권 행사를 통해 기업지배구조의 투명성을 높이고 주주 가치를 증대시키는 게 목표입니다. '2015 주주총회 의안분석'에서는 2015년 주주총회 소집을 결의한 기업을 대상으로 주주총회의 주요 특이사항을 분석해 제공합니다. 의안분석 대상 기업을 대상으로 배당을 비롯해 이사/감사 선임의 건, 정관변경, 이사보수한도와 관련해 트렌드를 분석하고, 개별 기업에 대한 의견도 제시할 예정입니다.

2015.03.16

대신證, '100조 클럽 ELS 출시'

대신증권은 16일, 시가총액 100조원 이상의 초우량 글로벌기업을 기초자산으로 하는 ELS상품, '100조클럽 ELS'를 출시하였습니다. '100조클럽 ELS'는 초우량 글로벌 기업을 기초자산으로 만든 ELS상품입니다. 가장 큰 장점은 안정성입니다. 초우량 글로벌 기업 투자를 통해 국내외 지수형ELS 수준의 안정성을 제공합니다. 기초자산으로 선정하는 글로벌기업은 여러 국가에서 다양한 사업을 펼치고 있어 다국가 및 다업종에 투자하는 것과 같은 분산투자효과를 얻을 수 있습니다. 또, 리서치센터의 분석을 통해 기초자산 및 구조를 최종 결정해 전문성을 강화했습니다. 시총 100조원 이상의 글로벌기업은 소비재, 금융, 통신, 기술 등 다양한 업종이 포함되며, 대표적인 기업으로는 애플, 마이크로소프트, 맥도날드, 3M, 구글, 월마트, 삼성전자, 길리아드 사이언스 등이 있습니다.

2015.04.06

대신證, 달러RP 특별판매 실시

대신증권은 개인고객을 대상으로 추가금리를 제공하는 91일 만기 달러RP(환매조건부채권)를 특별 판매합니다. 대신증권은 2015년 하우스뷰로 '달러자산에 투자하라'를 제시했습니다. 특판 달러RP는 하우스뷰 맞춤 상품으로 시중 달러예금보다 높은 금리를 제공합니다. 특판 달러RP는 개인고객이면 조건 없이 가입할 수 있습니다. 기존 달러RP(연 0.9%)에 연 1.1%의 추가수익률을 더해 연 2%로 제공되며, 최소 1만달러(USD)에서 최대 50만달러(USD)까지 가입이 가능합니다.

2015.08.03

대신證, 대신 글로벌 고배당주 펀드 판매

대신증권은 3일, 미국증시에 상장된 글로벌 고배당주에 집중 투자하는 상품인 '대신 글로벌 고배당주 펀드'를 판매합니다.이 상품은 피앤지(P&G), 유니레버(Unilever), 애플(Apple), 인텔(Intel) 등 우리 실생활에 익숙한 글로벌 우량기업 중 기업가치와 배당금의 상승이 기대되는 종목에 투자합니다. 변동성이 낮고 배당수익이 높아 단기 성과보다는 중장기적인 수익을 추구합니다.미국증시에 상장된 종목을 대상으로 모닝스타의 리서치를 통해 종목을 발굴하며, 고배당주 및 배당성향이 높은 가치주를 최종 선정해 투자하여 안정적인 수익을 추구합니다.

2015.08.31

대신證, 밸런스 공모주 메자닌랩 판매

대신증권은 31일, 주식과 채권의 중간 성격을 갖는 메자닌(Mezzanine) 증권과 IPO/유상증자 등 공모주에 투자해 수익을 추구하는 일임형 랩 상품인 '대신[Balance] 공모주 메자닌 랩'을 판매합니다. 메자닌(Mezzanine) 증권은 신주인수권부사채(BW), 전환사채(CB), 교환사채(EB) 등 주식과 채권의 특성을 동시에 지닌 하이브리드 형태의 금융상품입니다. 주식이 하락할 때는 주식으로 전환하지 않고 채권으로 보유하며, 주식 상승 시에는 주식으로 전환해 자본 수익을 노릴 수 있습니다. 또한, IPO/유상증자 등 공모주 투자를 통해 추가 수익도 추구합니다. 하이일드(high yield)펀드에 대한 공모주 우선배정제도를 활용해 연간 공모주의 10%를 우선 배정 받을 수 있습니다. 대신증권 리서치센터와의 협업을 통해 공모주 중 우량기업을 선별 투자합니다.

2015.09.14

대신證 크레온, 「이루어 Dream 프로젝트」 시즌2 개최

크레온은 14일 개인투자자들을 대상으로 나만의 투자레시피를 만들고 사연을 보내 채택되면 5000만원의 투자지원금을 제공해 수익금 전액을 상금으로 수여하는 '이루어Dream 프로젝트' 시즌 2를 실시하였습니다. '이루어Dream' 프로젝트는 올바른 투자문화를 정착시키고, 주식투자를 통해 꿈을 실현시킬 수 있다는 자신감을 심어주기 위해 기획한 행사입니다. 이번 프로젝트는 참가자들이 주어진 10개의 식재료(주식종목) 중 3개를 가지고 투자레시피(포트폴리오)를 구성해 수익률 경쟁을 벌입니다. 매주 수익률 상위 100명에게는 경품과 함께 주식투자를 통해 이루고 싶은 꿈에 대한 사연을 보낼 수 있는 기회가 제공됩니다. 또한 사연을 보내 선정된 10명의 참가자에게는 크레온에서 5000만원의 투자지원금을 제공합니다. 이들은 11월 2일부터 12월 18일까지 8주간 지원받은 투자금을 운용하며, 발생한 수익금 전액은 참가자에게 상금으로 수여합니다.

2015.12.07

대신證, 달러자산포커스랩 출시

대신증권은 7일, 글로벌 자산배분 전략을 바탕으로 미국증시에 상장된 ETF에 투자해 자산배분수익에 달러강세에 따른 알파 수익을 추구하는 일임형 랩 상품인 '대신[Balance] 달러자산포커스랩'을 출시합니다. 이 상품은 2015년 대신증권이 제시한 '달러자산에 투자하라'는 하우스뷰에 근거한 전략상품입니다. 대신 하우스뷰는 고객에게 적극적인 수익보다는 자산을 지키고 어떠한 환경변화에서도 유연한 대처가 가능할 수 있도록 달러에 투자하라는 전략을 제시했습니다. 이 상품은 환노출형 상품으로 달러강세 시 추가수익을 얻을 수 있는 상품입니다. 대신증권 리서치센터와 대신경제연구소의 글로벌 시장환경분석을 바탕으로 글로벌 자산의 선택과 비중을 조절합니다. 이후 결정된 자산배분전략을 토대로 랩사업부에서 모델 포트폴리오를 구성하고 미국증시에 상장된 ETF를 가지고 실제 투자를 진행하여 안정적인 수익을 추구합니다.

2015.12.31

대신저축鐵, P2P대출기업 투게더업스와 사업제휴

대신저축은행은 30일, 부동산담보대출 전문 스타트업인 투게더업스와 플랫폼 비즈니스 사업에 대한 사업 제휴를 체결하였습니다. P2P대출은 투자자들을 모집해 자금이 필요한 개인이나 중소기업이 대출할 수 있도록 이어주는 온라인 플랫폼입니다. 투게더업스는 부동산 담보평가를 위한 세이프티존 시스템을 도입해 투자자와 자금이 필요한 사람을 연결해주는 역할을 수행합니다. 대신저축은행은 이번 사업제휴를 통해 투게더업스 투자자들의 투자금 관리계좌 수탁 등과 관련한 업무를 수행합니다. 향후 부동산 리스크관리시스템 고도화 등 다양한 제휴비즈니스 모델을 수립할 예정입니다.

사회공헌

대신증권, 해군
1함대로부터 감사패
전달 받아

대신증권은 나재철 대표이사와 김영석 해군 1함대 부사령관(준장) 등이 참석한 가운데 대신증권 본사에서 감사패를 전달 받았습니다. 대신증권과 해군 1함대는 지난 2012년 4월 강원도 동해시에 위치한 해군 1함대 1부대에서 자매결연 협약을 통해 인연을 맺었습니다. 대신증권은 자매결연을 계기로 해군 1함대에 운동기구 및 시설을 지원했고, 대신송춘문화재단은 매년 해군 1함대 장교 자녀 2명에게 장학금을 지원하고 있습니다.

2015.01.29

성정문화재단 학술연구
후원금 지원

대신송춘문화재단은 성정문화재단에 학술연구지원금 1천만원을 지원했습니다. 성정문화재단은 문화 예술진흥 및 국제문화교류와 문화예술인 양성을 목적으로 설립된 재단입니다. 이번 지원금은 문화예술인 양성을 위한 장학사업과 국제문화예술 교류에 관한 사업, 청소년예술단체 운영 지원 등에 사용됩니다.

2015.04.30

소외계층지역
어린이놀이정원 조성
후원금 전달

대신송춘문화재단은 은평구 역촌동 어린이놀이정원 조성 후원금으로 1천만원을 서울그린트러스트에 전달했습니다. 어린이놀이정원은 소외계층지역 어린이들을 위한 놀이공간이자 다양한 공동체 활동을 위한 공간으로, 주민이 직접 가꾸고 관리하는 정원으로 운영됩니다.

2015.04.30

국립중앙박물관회
후원금 지원

대신송춘문화재단은 국립중앙박물관회에 학술연구지원금 3백만원을 전달했습니다. 국립중앙박물관회의 주요 사업은 박물관 전시유물 확충에 기여하는 유물구입 기증, 학술연구 발전과 연구 분위기 조성을 위한 학술지원, 문화 소외계층과 청소년에게 다가가는 활동 전개, 다문화가정의 문화정체성 확립 등 다양합니다. 대신송춘문화재단은 2009년부터 2015년 현재까지 총 2,840만원을 후원했습니다.

2015.10.13

백세시대나눔운동본부에
사랑의성금 전달

대신송춘문화재단은 백세시대나눔운동본부에 사랑의 성금 1천만원을 전달했습니다. 이 성금은 도움이 손길을 필요로 하는 저소득 독거노인을 돕는 성금으로 사용됩니다.

2015.11.03

대신금융그룹,
나주지역 사랑의 성금
전달

대신금융그룹 이어룡 회장은 전남 나주지역의 사회복지 시설을 방문해 사랑의 성금을 전달했습니다. 이번 사랑의 성금은 전남 나주지역의 지체장애인 보육시설, 영유아 보육시설, 사회복지시설 등 소외계층과 다문화가족지원을 위해 전달했습니다. 이어룡 회장은 해당 시설을 직접 방문해 성금을 전달하고 관계자를 위로하는 시간을 가졌습니다. 1991년부터 시작된 대신금융그룹의 사랑의 성금은 형편이 어려운 학생에게 장학금을 지급하는 것으로 출발해 선천적 장애아동의 의료비, 출소자 사회정착 지원금, 의료기관지원 등 도움이 필요한 사회 각 계층에 대한 지원활동을 지속해 오고 있습니다. 총 지원규모는 현재까지 86억원에 달합니다.

2015.12.15



대신금융그룹,
소외계층에 사랑의 성금
전달

대신금융그룹은 이어룡 회장은 충북 괴산을 방문해 사랑의 성금을 전달했습니다. 대신금융그룹은 괴산군에 2년 째 사랑의 성금을 기탁하였습니다. 올해는 저소득대상가구와 다문화지원센터, 중증장애인 생활시설 등에 전달했습니다. 괴산군에서 시행하고 있는 '희망 네트워크사업'에도 참여합니다. 희망 네트워크사업은 민간단체의 후원을 통해 저소득층, 중증장애인 등 복지 사각지대에 있는 대상자를 지원 하는 민관협력사업입니다. 이번 사랑의 성금은 괴산군의 복지 사각지대를 해소하는데 소중하게 사용될 예정입니다. 대신금융그룹은 앞으로도 지속적인 사회공헌활동을 통해 상생을 위한 사랑과 나눔의 실천을 지속하겠습니다.

2016.02.12

영업망

해외 네트워크

동경	8F, NAX Bldg, 1-3-2, Shinkawa, Chuo-ku, Tokyo, 104-0033, Japan Tel: 81-3-3551-8088 Fax: 81-3-3551-5533
상해	Room1201B, China Merchants Tower No.161 Lujiazui East Road, Pudong New Area, Shanghai, PRC 200120 Tel: 86-21-5010-5298 Fax: 86-21-5010-5296
홍콩	Unit 1601, 16/F, Ruttonjee House, 11 Duddell Street, Central, Hong Kong Tel: 852-2167-8730 Fax: 852-2167-8911

국내 영업망

서울지역

영업부	서울시 영등포구 국제금융로8길 16 대신증권빌딩 1층 (02) 769-2000
동대문지점	서울시 종로구 종로 199 한일빌딩 3층 (02) 741-1711
광화문지점	서울시 종로구 사직로 130 적선현대빌딩 1,2층 (02) 735-7571
신촌지점	서울시 마포구 서강로 144 동인빌딩 5층 (02) 719-3713
명동센터	서울시 중구 을지로 50 OPUS11빌딩 4층 (02) 757-8211
노원지점	서울시 노원구 노해로 466 SK브로드밴드빌딩 1층 (02) 3391-4654
대림동지점	서울시 영등포구 시흥대로 641 대신증권빌딩 1층 (02) 849-4923
목동지점	서울시 양천구 목동서로 49 광장상가빌딩 2층 (02) 2653-7778
이촌동지점	서울시 용산구 이촌동 302-44 제일빌딩 4층 (02) 749-4800
강남대로센터	서울시 강남구 강남대 292 아드엘파이낸스빌딩 2층 (02) 3462-1630
명일동지점	서울시 강동구 양재대로 1598 이노센스빌딩 2층 (02) 3426-3551
압구정지점	서울시 강남구 압구정로 218 영신빌딩 2층 (02) 546-3901
반포지점	서울시 서초구 고무래로 26 반포쌍동빌딩 동관 3층 (02) 592-6200
청담지점	서울시 강남구 영동대로 707 금융주치의청담센터 1층 (02) 3443-0100
사당지점	서울시 동작구 동작대로 89 골든시네마타워 3층 (02) 3474-0600
양재동지점	서울시 서초구 논현로 79 원스톤호스피스텔 2층 (02) 574-0300
강남선릉센터	서울시 강남구 테헤란로 420 하이리빙빌딩 1, 2층 (02) 569-9233
도곡역지점	서울시 강남구 남부순환로 2913 동하빌딩 2층 (02) 553-8400
잠실신천지점	서울시 송파구 석촌호수로 61 트리지움상가 3층 (02) 421-2332
마이스터클럽 잠실	서울시 송파구 올림픽로 35길 104 장미상가 2층 (02) 3432-4950

경기도 지역

부평지점	인천시 부평구 광장로 4 코아빌딩 5층 (032) 763-8108
남인천지점	인천시 남동구 예술로 126 한국토지주택공사빌딩 3층 (032) 435-8700
광명센터	경기도 광명시 철산로 16 대신증권빌딩 2층 (02) 2681-2311
부천지점	경기도 부천시 원미구 길주로 91 비잔티움 2층 (032) 667-1512
평촌지점	경기도 안양시 동안구 시민대로 206 인탑스빌딩 2층 (031) 388-2400
안산지점	경기도 안산시 단원구 광덕대로 181 BYC빌딩 4층 (031) 405-9090
일산지점	경기도 고양시 일산서구 중앙로 1419 정도프라자 2층 (031) 919-5033
송탄지점	경기도 평택시 관광특구로 33 범한배관빌딩 3층 (031) 663-1901
수원지점	경기도 수원시 팔달구 권광로 199 세영빌딩 4층 (031) 224-9900
오산센터	경기도 오산시 성호대로 129 이노센스빌딩 2층 (031) 375-8377
분당센터	경기도 성남시 분당구 황새울로360번길 27 코스콤빌딩 3층 (031) 702-5400
수지지점	경기도 용인시 수지구 성북2로 52 세호빌딩 3층 (031) 265-2733

경상도 지역

부산센터	부산시 부산진구 부산진구 709 서면금융빌딩 3층 (051) 806-5561
동래지점	부산시 동래구 총렬대로 212 대신증권빌딩 2층 (051) 556-8200
해운대지점	부산시 해운대구 해운대해변로 154 마리나센터 3층 (051) 704-3800
대구센터	대구시 달서구 달구벌대로 1748 벽산타워 3층 (053) 558-6300
동대구지점	대구시 수성구 달구벌대로 2392 범우빌딩 2층 (053) 751-6040
북현지점	대구시 북구 동북로 150 대현빌딩 3층 (053) 958-1711
무거동지점	울산시 남구 북부순환도로 17 대신증권(남운프라자) 2층 (052) 224-5500
울산지점	울산시 남구 삼산로 262 제일화재빌딩 3층 (052) 265-2266
포항지점	경상북도 포항시 남구 시청로 8 경림빌딩 1층 (054) 273-4411
진주지점	경상남도 진주시 진주대로 888 아이비타워 II 3층 (055) 763-3900
창원지점	경상남도 창원시 성산구 상남로 113 수협빌딩 4층 (055) 281-6404

전라도 지역

광주센터	광주시 동구 금남로 147 대신증권빌딩 1층 (062) 223-6601
상무지점	광주시 서구 상무중앙로 98 전국교수공제회관 2층 (062) 371-0017
전주지점	전라북도 전주시 완산구 팔달로 235 대신증권빌딩 2층 (063) 275-4600
군산지점	전라북도 군산시 수송로 192 퍼스트빌딩 1층 (063) 442-3151
순천지점	전라남도 순천시 이수로 296 청우이엔씨빌딩 1층 (061) 724-8440
광양지점	전라남도 광양시 중동로 63 해운빌딩 1층 (061) 791-7800
나주지점	전라남도 나주시 나주로 182-1 송현빌딩 3층 (061) 337-9696
목포지점	전라남도 목포시 옥암로 95 포르모빌딩 3층 (061) 284-4611

충청도 지역

둔산지점	대전시 서구 대덕대로 223 대우토피아 2층 (042) 482-1221
청주지점	충청북도 청주시 흥덕구 대농로 47 흥복드림몰빌딩 3층 (043) 222-7290
천안지점	충청남도 천안시 서북구 서부대로 296-10 동방빌딩 2층 (041) 578-0535

제주도 지역

제주지점	제주도 제주시 1100로 3339 세기스마트빌딩 1층 (064) 743-4131
------	--

사업단장 및 본부장

IB사업단



IB사업단장 정태영

IB1부부장 장우철

IB2부부장 한여선

홀세일사업단



홀세일사업단장 배영훈

홀세일영업본부장 김재중

구조화상품본부장 이환목

금융주치의사업단



금융주치의사업단장 신인식

금융주치의추진본부장 권인섭

스마트금융본부장 김경찬



강남지역본부장 하창룡

강북지역본부장 정재중

서부지역본부장 박동현

동부지역본부장 이정화

고객자산본부 정보보호담당 미래전략담당



고객자산본부장 유승덕

정보보호담당 김병철

미래전략담당 김범철

감사담당 비서/브랜드담당 인프라관리본부



감사담당 김경식

비서/브랜드담당 송혁

인프라관리본부장 김승규

리서치센터 기획본부 인재역량센터 Trading Center Operation&Technology본부 리스크관리본부 준법지원본부



리서치센터장 조윤남

기획본부장 조경순

인재역량센터장 홍대환



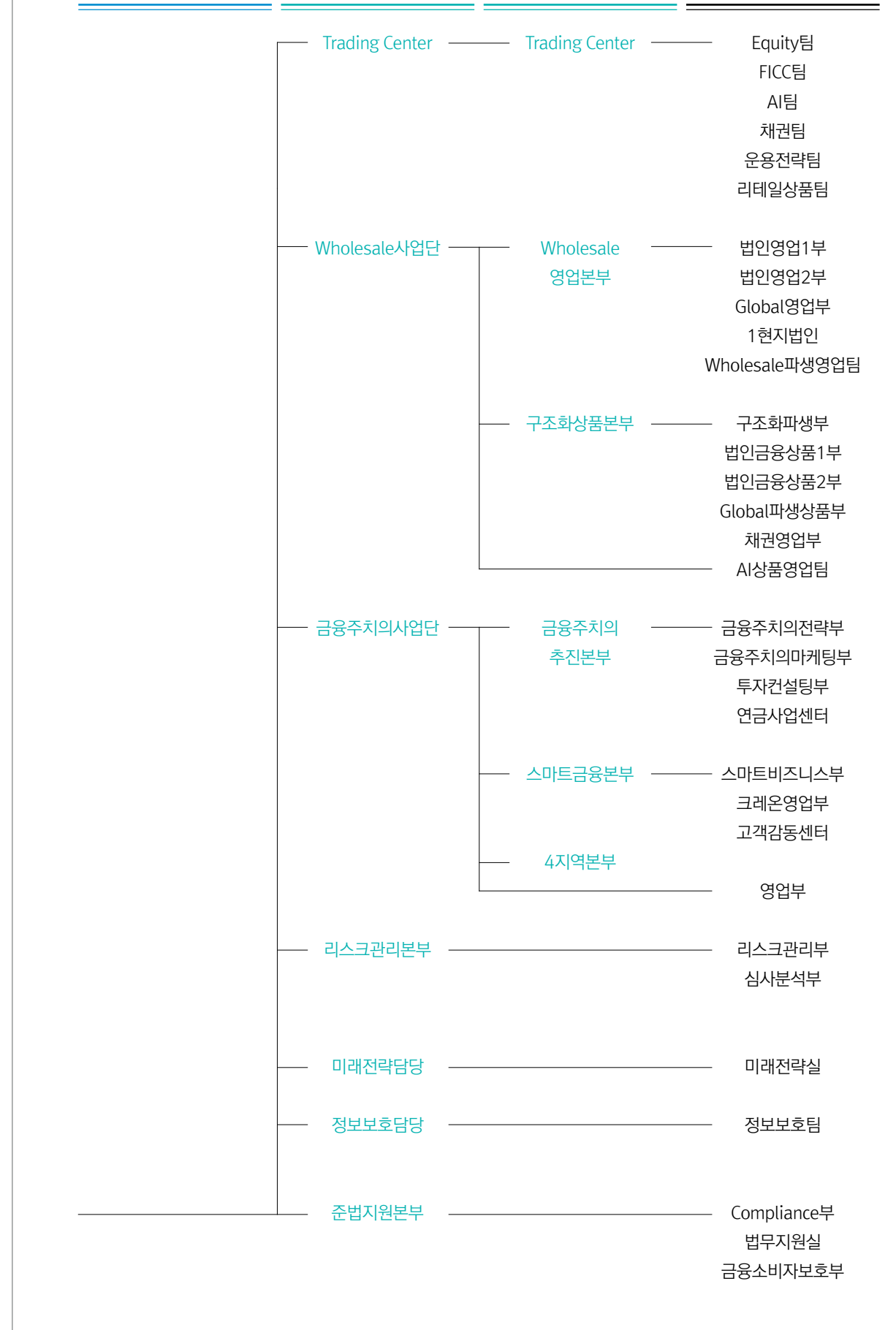
Trading Center장 이동훈

Operation&Technology
본부장 최명재

리스크관리본부장 이문수

준법지원본부장 최정석

조직도



발행일 2016. 06
발행인 이어룡
발행처 대신증권
제작 대신증권 홍보실
디자인 기획 대신증권 브랜드전략실
디자인 제이에이워크샵

서울특별시 영등포구 국제금융로 8길 16
T. (02) 769-2117 F. (02) 769-2815 E. irmaster@daishin.com